

BILANT  
30/06/2022

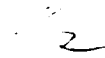
pag.: 1 - lei -

COD	DENUMIRE INDICATORI	SOLD LA INCEPUTUL PERIOADEI	SOLD LA SFARSITUL PERIOADEI
01003	1.Active fixe necorporale (ct.2030000+2050000+2060000+2080100+2080200+2330000-2800300-2800500-2800801-2800809-2900400-2900500-2900801-2900809-2930100*)	261.823	261.823
01004	2.Instalatii tehnice, mijloace de transport, animale, plantatii, mobilier, aparatura birotica si alte active corporale (ct.2130100+2130200+2130300+2130400+2140000+2310000-2810301-2810302-2810303-2810304-2810400-2910301-2910302-2910303-2910304-2910400-2930200*)	2.616.794	3.272.077
01005	3.Terenuri si cladiri (ct.2110100+2110200+2120101+2120102+2120201+2120301+2120401+2120501+2120601+2120901+2310000-2810100-2810201-2810202-2810203-2810204-2810205-2810206-2810207-2810208-2910100-2910201-2910202-2910203-2910204-2910205-2910206-2910207-2910208-2930200)	59.733.139	61.549.198
01007	5.Active financiare necurente (investitii pe termen lung) peste un an (ct.2600100+2600200+2600300+2650000+2670201+2670202+2670203+2670204+2670205+2670208-2960101-2960102-2960103-2960200), din care:	1.300	1.300
01008	Titluri de participare (ct.2600100+2600200+2600300-2960101-2960102-2960103)	1.300	1.300
01015	7.TOTAL ACTIVE NECURENTE (rd.03+04+05+06+07+09)	62.613.056	65.084.398
01019	1.Stocuri (ct.3010000+3020100+3020200+3020300+3020400+3020500+3020600+3020700+3020800+3020900+3030100+3030200+3040100+3040200+3050100+3050200+3070000+3090000+3310000+3320000+3410000+3450000+3460000+3470000+3490000+3510100+3510200+3540100+3540500+3540600+3560000+3570000+3580000+3590000+3610000+3710000+3810000+/-3480000+/-3780000-3910000-3920100-3920200-3920300-3930000-3940100-3940500-3940600-3950100-3950200-3950300-3950400-3950600-3950700-3950800-3960000-3970100-3970200-3970300-3980000-4420803)	1.221.618	1.307.752
01021	Creante din operatiuni comerciale, avansuri si alte decontari (ct.2320000+2340000+4090101+4090102+4110101+4110108+4130100+4180000+4250000+4280102+4610101+4610109+4730109**+4810101+4810102+4810103+4810900+4830000+4840000+4890101+4890301-4910100-4960100+5120800) din care:	840	840
01023	Creante bugetare (ct.4310100**+4310200**+4310300**+4310400**+4310500**+4310600**+4310700**+4370100**+4370200**+4370300**+4420400+4420802+4440000**+4460100**+4460200**+4480200+4610102+4610104+4630000+4640000+4650100+4650200+4660401+4660402+4660500+4660900+4810101**+4810102**+4810103**+4810900**-4970000), din care:	1.416.569	1.952.456
01024	Creantele bugetului general consolidat (ct.4630000+4640000+4650100+4650200+4660401+4660402+4660500+4660900-4970000)	1.416.569	1.952.456
01027	Imprumuturi pe termen scurt acordate (ct.2670101+2670102+2670103+2670104+2670105+2670108+2670601+2670602+2670603+2670604+2670605+2670609+4680101+4680102+4680103+4680104+4680105+4680106+4680107+4680108+4680109+4690103+4690105+4690106+4690108+4690109)		309.376
01030	Total creante curente (rd.21+23+25+27)	1.417.409	2.262.672

COD	DENUMIRE INDICATORI	SOLD LA INCEPUTUL PERIOADEI	SOLD LA SFARSITUL PERIOADEI
01033	Conturi la trezorerie, casa in lei. (ct.5100000+5120101+5120501+5130101+ 5130301+5130302+5140101+5140301+5140302+5150101+5150103+515 0301 +5150500+5150600+5160101+5160301+5160302+5170101+5170301+51 70302 +5200100+5210100+5210300+5230000+5250101+5250102+5250301+52 50302 +5250400+5260000+5270000+5280000+5290101+5290201+5290301+52 90400 +5290901+5310101+5410101+5500101+5520000+5550101+5550400+55 70101 +5580101+5580201+5590101+5600101+5600300+5600401+5610101+56 10300 +5620101+5620300+5620401+5710100+5710300+5710400+5740101+57 40102 +5740301+5740302+5740400+5750100+5750300+5750400-7700000)	330.514	67.004
01035	Conturi la institutii de credit, BNR. casa in valuta (ct.5110101+5110102+ 5120102+5120402+5120502+5130102+5130202+5140102+5140202+ 5150102+5150202+5150302+5160102+5160202+5170102+5170202+ 5290102+5290202+5290302+5290902+5310402+5410102+5410202+ 5500102+5550102+5550202+5570202+5580102+5580202+5580302+ 5580303+5590102+5590202+5600102+5600103+5600402+5610102+ 5610103+5620102+5620103+5620402)	1.219	1.219
01040	Total disponibilitati si alte valori (rd.33+33.1+35+35.1)	331.733	68.223
01045	7.TOTAL ACTIVE CURENTE (rd.19+30+31+40+41+41.1+42)	2.970.760	3.638.647
01046	8.TOTAL ACTIVE (rd.15+45)	65.583.816	68.723.045
01060	1.Datorii comerciale, avansuri si alte decontari (ct.2690100+4010100+ 4030100+4040100+4050100+4080000+4190000+4620101+4620109+ 4730109+4810101+4810102+4810103+4810900+4830000+ 4840000+4890201+5090000+5120800), din care:	332.225	2.173.815
01061	Datorii comerciale si avansuri (ct.4010100+4030100+4040100+ 4050100+4080000+4190000+4620101), din care:	331.625	2.173.215
01062	2.Datorii catre bugete (ct.4310100+4310200+4310300+4310400+4310500+ 4310600+4310700+4370100+4370200+4370300+4400000+4410000+ 4420300+4420801+4440000+4460100+4460200+4480100+4550501+ 4550502+4550503+4620109+4670100+4670200+4670300+4670400+ 4670500+4670900+4730109+4810900),din care:	100.207	104.646
010631	Contributii sociale (ct.4310100+4310200+4310300+4310400+4310500+ 4310600+4310700+4370100+4370200+4370300)	82.431	85.207
01070	4.Imprumuturi pe termen scurt-sume ce urmeaza a fi platite intr-o perioada de pana la un an (ct.5180601+5180603+5180604+5180605+5180606+ 5180608+5180609+5180800+5190101+5190102+5190103+5190104+ 5190105+5190106+5190107+5190108+5190109+5190110+5190180+ 5190190)		309.376
01072	6.Salariile angajatilor (ct.4210000+4230000+4260000+4270100+4270300+ 4280101)	132.189	134.786
01073	7.Alte drepturi cuvenite altor categorii de persoane (pensii, indemnizatii de somaj, burse) (ct.4220100+4220200+4240000+4260000+4270200+ 4270300+4290000+4380000), din care:	76.230	104.905

COD	DENUMIRE INDICATORI	SOLD LA INCEPUTUL PERIOADEI	SOLD LA SFARSITUL PERIOADEI
01078	10.TOTAL DATORII CURENTE (rd.60+62+65+70+71+72+73+74+75)	640.851	2.827.528
01079	11.TOTAL DATORII (rd.58+78)	640.851	2.827.528
01080	12.ACTIVE NETE = TOTAL ACTIVE - TOTAL DATORII = CAPITALURI		
	PROPRII (rd.80=rd.46-79=rd.90)	64.942.965	65.895.517
01084	1.Rezerve, fonduri (ct.1000000+1000101+1000201+1000202+1000301+ 1000401+1000402+1010000+1020101+1020102+1020103+ 1030000+ 1040101+1040102+1040103+1050100+1050200+1050300+ 1050400+1050500+/-1060000+1060000+1320000+1330000)	58.125.009	58.125.009
01085	2.Rezultatul reportat (ct.1170000-sold creditor)	7.774.464	6.818.273
01087	4.Rezultatul patrimonial al exercitiului (ct.1210000-sold creditor)		952.235
01088	5.Rezultatul patrimonial al exercitiului (ct.1210000- sold debitor)	956.508	
01090	6.TOTAL CAPITALURI PROPRII (rd.84+85-86+87-88)	64.942.965	65.895.517

Conducatorul institutiei


Conducatorul compartimentului  
financiar- contabil


CONTUL DE REZULTAT PATRIMONIAL

30/06/2022

pag.: 1 - lei -

COD	DENUMIRE INDICATORI	An precedent	An curent
02002	1.Venituri din impozite, taxe, contributii de asigurari si alte venituri ale bugetelor (ct.7300100+7300201+7300202+7300203+7310100+7310200+7320100+ 7330000+7340000+7350100+7350200+7350300+7350400+7350500+ 7350601+7350602+7360100+7390000+7450100+ 7450200+7450300+7450400+ 7450500+7450700+7450900+7460100+7460200+7460300+7460900)	4.389.159	3.457.767
02003	2.Venituri din activitati economice (ct.7210000+7220000+7510100+7510200+/-7090000)	1.564	1.547
02004	3.Finantari, subventii, transferuri, alocatii bugetare cu destinatie speciala (ct.7510500+7710000+7720100+7720200+7740100+7740200+7750000+ 7760000+7780000+7790101+7790109)	604.740	43.937
02005	4.Alte venituri operationale (ct.7140000+7180000+7500000+7500100+7500200 +7510300+7510400+7810200+7810300+7810401+7810402+7770000)	250.683	308.710
02006	TOTAL VENITURI OPERATIONALE (rd.02+03+04+05)	5.246.146	3.811.961
02008	1.Salarii si contributiile sociale aferente angajatilor (ct.6410000+6420000+6450100+ 6450200+6450300+6450400+6450500+6450600+6450700+6450800+6460000+ 6470000)	1.256.560	1.428.234
02009	2.Subventii si transferuri (ct.6700000+6710000+6720000+6730000+6740000+ 6750000+6760000+6770000+6780000+6790000)	535.236	643.454
02010	3.Stocuri, consumabile, lucrari si servicii executate de terti (ct.6010000+6020100+ 6020200+6020300+6020400+6020500+6020600+6020700+6020800+6020900+ 6030000+6060000+6070000+6080000+6090000+6100000+6110000+6120000+ 6130000+6140000+6220000+6230000+6240100+6240200+6260000+6270000+ 6280000+6290100)	483.114	783.203
02011	4.Cheltuieli de capital, amortizari si provizioane (ct.6810100+ 6810200+6810300+6810401+6810402+6820101+6820109+ 6820200+6890100+6890200)	12.139	4.696
02012	5. Alte cheltuieli operationale (ct.6350100+6540000+6580101+6580109)	29.455	139
02013	TOTAL CHELTUIELI OPERATIONALE (rd.08+09+10+11+12)	2.316.504	2.859.726
02015	- EXCEDENT (rd.06-rd.13)	2.929.642	952.235
02023	- EXCEDENT (rd.15+20-16-21)	2.929.642	952.235
020292	- EXCEDENT (rd.23+28-24-29)	2.929.642	952.235
02031	- EXCEDENT (rd.29.2-29.4)	2.929.642	952.235

Conducatorul institutiei



Conducatorul compartimentului  
financiar- contabil



SITUATIA FLUXURILOR DE TREZORERIE  
la data de 30-06-2022

cod 03

- lei -

Denumire indicatori	Rand	Total	CASA ct. 5310101	Buget de stat ct. 5200100/7700000	Buget local ct. 5210100/7700000	Buget asigurari sociale de stat ct. 5250101+/5250102/7700000	Buget asigurari pentru somaj ct. 5740101+/5740102/7700000	Buget national unic de asigurari sociale de sanatate ct. 5710100/7700000	Buget Fond pentru mediu ct. 5750100/7700000	Buget Trezoreria Statului ct. 5240100/7700000	Buget institutii publice finantate integral din venituri proprii ct. 5600101/7700000	Buget institutii publice finantate din venituri proprii si subvenții ct. 5610100/7700000	Buget activitati finantate din venituri proprii si buget activitati de privatizare ct. 5620101/7700000	Buget imprumuturi interne si externe ct. 5130101+/5140101+/5160101+/5170101/7700000	Buget fonduri externe neramburabile (sursa D) ct. 5150103/7700000	Alte disponibilitati (ct. 5xx)
A	B	1=2+3...+15	2	3	4	5	6	7	8	9	10 F	11 G	12 E	13 C	14 D	15
I. Numerar din activitatea operationala	01															
1. Incasari	02	4,697,595	1,412,909		3,262,626											22,060
2. Plati	03	4,170,103	1,412,909		2,735,134											22,060
3. Numerar net din activitatea operationala	04	527,492			527,492											
II. Numerar din activitatea de investitii	05															
1. Incasari	06															
2. Plati	07	791,002			791,002											
3. Numerar net din activitatea de investitii	08	-791,002			-791,002											
III. Numerar din activitatea de finantare	09															
1. Incasari	10	309,376			309,376											
2. Plati	11															
3. Numerar net din activitatea de finantare	12	309,376			309,376											
IV. Cresterea (descresterea) netă de numerar și echivalent de numerar	13	45,866			45,866											
V. Numerar și echivalent de numerar la începutul perioadei	14	330,514			318,261											12,253
- sume recuperate din excedentul anului precedent	14.1															
- sume utilizate din excedentul anului precedent	14.2	309,376			309,376											
Sume transferate din disponibilități neutilizate la finele anului precedent	14.3															
Numerar și echivalent de numerar la sfârșitul perioadei	15	67,004			54,751											12,253

Conducatorul institutiei,

Conducatorul compartimentului financiar-contabil,

Viza trezoreriei,

**SITUATIA FLUXURILOR DE TREZORERIE**  
la data de 30-06-2022

Romania  
Judetul Vâlcea, CENTRALIZATOR

CIF 2540643

Denumire indicatori	Rand	Total	CASA 531.01.01	770.00.00.01	Buget local	5xx Total disp.	520.01.00	529.02.01	529.09.01	550.01.01	552.00.00
Cont Trezorerie					5502						
I. Numerar din activitatea operationala	01										
1. Incasari	02	4.695.848	1.411.162		3.262.626	22.060		11.854	8.459		1.747
2. Plati	03	4.168.356	1.411.162		2.735.134	22.060		11.854	8.459		1.747
3. Numerar net din activitatea operationala	04	527.492			527.492						
II. Numerar din activitatea de investitii	05										
1. Incasari	06										
2. Plati	07	791.002			791.002						
3. Numerar net din activitatea de investitii	08	-791.002			-791.002						
III. Numerar din activitatea de finantare	09										
1. Incasari	10	309.376			309.376						
2. Plati	11										
3. Numerar net din activitatea de finantare	12	309.376			309.376						
IV. Cresterea (descresterea) neta de numerar si echivalent de numerar	13	45.866			45.866						
V. Numerar si echivalent de numerar la inceputul perioadei	14	330.514			318.261	12.253				2.828	9.425
- sume recuperate din excedentul anului precedent	14.1										
- sume utilizate din excedentul anului precedent	14.2	309.376			309.376						
Numerar si echivalent de numerar la sfirsitul perioadei	15	67.004			54.751	12.253				2.828	9.425

Conducatorul institutiei,

Conducatorul compartimentului  
financiar-contabil,

Viza trezoreriei,

SITUATIA FLUXURILOR DE TREZORERIE

30/06/2022

pag.: 1 - lei -

COD	DENUMIRE INDICATORI	Total	Casa in valuta	Alte disponibilitati
04002	1. Incasari	8.459		8.459
04003	2. Plati	8.459		8.459
04014	V NUMERAR SI ECHIVALENT DE NUMERAR LA INCEPUTUL PERIOADEI	1.219		1.219
04017	VI NUMERAR SI ECHIVALENT DE NUMERAR LA FINELE PERIOADEI(rd.13+14+15-16)	1.219		1.219

Conducatorul institutiei

Conducatorul compartimentului  
financiar- contabil



## DISPONIBIL DIN MIJLOACE CU DESTINATIE SPECIALA

30/06/2022

- lei -

DENUMRE INDICATORI	COD	DISPONIBIL			DISPONIBIL LA SFARSITUL PERIOADEI
		LA INCEPUTUL ANULUI	INCASARI	PLATI	
TOTAL (rd.02 la 15)	05001	1.219			1.219
- Garantii materiale retinute gestionarilor conform Legii nr.22/1969 (ct.5500101.ct.5500102/analitice distincte)	05003				
		1.219			1.219

Conducatorul institutiei,

Conducatorul compartimentului  
financiar-contabil



SOCIETATE ADMINISTRATA IN SISTEM DUALIST

Calea Plevnei nr. 159, Business Garden Bucharest, cladirea A, et. 6, sector 6, Bucuresti

Inmatriculata la Registrul Comertului: J40/90/1991

Inmatriculata la Registrul Institutiilor de Credit Nr. RB-PJR-40-008/18.02.1999

Cod Unic de Inregistrare: RO 361757

Capital Social: 1.625.341.625,40 lei

SWIFT: RNCB RO BU; Site: www.bcr.ro; Email: contact.center@bcr.ro

InfoBCR: \*2227 apelabil din retelele Vodafone, Orange, RCS RDS, Telekom;  
+4021.407.42.00, apelabil din orice retea din Romania sau din strainatate

**EXTRAS DE CONT Nr. din data: 22-07-2022**  
**pe perioada: 01-04-2022 - 30-06-2022**

**Cont Nou:** 25335.A01.0.2891512.0263.ROL.3 **Cont Vechi:**  
**Cod IBAN Nou:** RO55RNCB0263028915120003 **Cod IBAN Vechi:**  
**Valuta:** RON  
**Titular:** COMUNA PAUSESTI-MAGLASI **CIC:** 2891512 **CUI/CNP:** 2540643  
**Gestionar:** Radi Dorina  
**Tip Produs:** Dep.col.pt.gar.gest.-dep.de administr alte pers.juridice ORG ROL - Dep.ptr.garantii gest.-  
Garantii depuse de administ

<b>Tota l tranzactii finalizate pe perioada:</b>	01-04-2022 - 30-06-2022	0.00	0.00
<b>Sold contabil final la:</b>	30-06-2022		1,218.75

**Alte informatii:**

<b>Sold disponibil la:</b>	22-07-2022 10:09	1,218.75
----------------------------	------------------	----------

PREZENTUL DOCUMENT ESTE ELIBERAT DE BANCA COMERCIALA ROMANA SI ARE VALOARE DE ORIGINAL FIIND VALABIL FARA SEMNATURA SI STAMPILA.

Soldul disponibil al zilei bancare inscris pe extrasul de cont reflecta situatia sumelor inregistrate in contul curent in momentul editarii extrasului de cont, in functie de obligatiile de plata ale titularului de cont initiate sau evidentiata pana la momentul editarii extrasului de cont.

Capi- tol	Sub- capi- tol	Pa- ra- gra- ful	Gru- pa/ Titlu	Ar- ti- col	Ali- ne- at	Denumire indicator	Prevederi bugetare aprobate la finele perioadei de raportare		Prevederi bugetare trimestriale cumulate	Drepturi constatate		Incasari realizate	Stingeri pe alte cai decat incasari	Drepturi constatate de incasat	
							1	2		Total, din care:	din anii precedenti				din anul curent
A							B								
0001	02					TOTAL VENITURI BUGET LOCAL	8.203.470	4.360.270	4.105.884	1.120.170	5.526.054	3.572.002		1.954.052	
0002						I. VENITURI CURENTE	7.489.360	3.694.380	3.764.425	1.420.170	5.184.595	3.230.513		1.954.052	
0003						A. VENITURI FISCALE	6.734.520	3.563.260	3.452.900	662.762	4.115.662	3.111.612		1.044.050	
0004						A1. IMPOZIT PE VENIT, PROFIT SI CASTIGURI DIN CAPITAL	3.062.380	1.532.200	955.088		955.088	955.088			
0300	02					A1.2 IMPOZIT PE VENIT, PROFIT SI CASTIGURI DIN CAPITAL DE LA PERSOANE FIZICE	3.062.380	1.532.200	955.088		955.088	955.088			
0302						IMPOZIT PE VENIT	4.380	2.200	4.517		4.517	4.517			
18						Impozitul pe veniturile din transferul proprietatilor imobiliare din patrimoniul personal	1.380	2.200	4.517		4.517	4.517			
0402						COTE SI SUME DEFALCATE DIN IMPOZITUL PE VENIT	3.058.000	1.530.000	950.571		950.571	950.571			
0402	01					Cote defalcate din impozitul pe venit	2.430.000	1.216.000	625.825		625.825	625.825			
04						Suma alocata din cotele defalcate din impozitul pe venit pentru echilibrarea bugetelor locale	268.000	134.000	139.716		139.716	139.716			
0402	05					Suma repartizata din Fondul la dispozitia Consiliului Judetean	360.000	180.000	185.030		185.030	185.030			
0700	02					A3 IMPOZITE SI TAXE PE PROPRIETATE	721.600	186.340	1.098.082	363.172	734.910	567.544		530.538	
0702						IMPOZITE SI TAXE PE PROPRIETATE	721.600	486.340	1.098.082	363.172	744.910	567.544		530.538	
01						Impozit si taxa pe cladiri	336.600	226.600	618.558	227.135	391.423	402.348		316.210	
01						Impozit pe cladiri de la persoane fizice	184.000	115.000	338.349	128.740	209.609	153.428		184.921	
0702	01					Impozit si taxa pe cladiri de la persoane juridice	152.600	111.600	280.209	98.395	181.814	148.929		131.289	

Capi-Sub- tot	Pa- ra- gra- ful	Gru- pa / Titlu	Ar- ti- col	Ali- ne- at	Denumire indicator	A	B	Prevederi bugetare aprobate. la finele perioadei de raportare	Prevederi bugetare trimestriale cumulate	Drepturi constatate			Incasari realizate	Stingeri pe alte cai decat incasari	Drepturi constatate de incasat
										Total. din care:	din anii precedenti	din anul curent			
0702	02				Impozit si taxa pe teren	310.000		310.000	211.370	412.798	121.300	291.489	215.721		197.077
	01				Impozit pe terenuri de la persoane fizice	200.000		200.000	136.250	251.697	66.908	184.789	140.025		111.672
0702	02				Impozit si taxa pe teren de la persoane juridice	18.000		18.000	12.370	42.037	18.063	23.974	12.342		29.695
0702	02				Impozitul pe terenul extravilan + Restante anii anteriori din impozitul pe terenul agricol	92.000		92.000	62.750	119.064	36.338	82.726	63.354		55.710
0702	03				Taxe judiciare de timbru si alte taxe de timbru	55.000		55.000	34.370	34.669		34.669	34.669		
0702	50				Alte impozite si taxe pe proprietate	20.000		20.000	11.000	32.057	14.728	17.329	11.806		17.251
1000	02				A4 IMPOZITE SI TAXE PE BUNURI SI SERVICII	2.841.590		2.841.590	1.484.090	2.000.823	294.627	1.706.196	1.527.971		472.852
1102					SUME DEFALCATE DIN TVA	2.454.000		2.454.000	1.227.000	1.227.000		1.227.000	1.227.000		
	02				Sume defalcate din taxa pe valoarea adaugata pentru finantarea cheltuielilor descentralizate la nivelul comunitatilor, oraselor, municipiilor, sectoarelor si Municipiului Bucuresti	1.870.000		1.870.000	818.000	818.000		818.000	818.000		
1102	05				Sume defalcate din taxa pe valoarea adaugata pentru drumuri	29.000		29.000	29.000	29.000		29.000	29.000		
1102	06				Sume defalcate din taxa pe valoarea adaugata pentru echilibrarea bugetelor locale	555.000		555.000	380.000	380.000		380.000	380.000		
1602					TAXE PE UTILIZAREA BUNURILOR. AUTORIZAREA UTILIZARII BUNURILOR SAU PE DESFASURAREA DE ACTIVITATI	300.590		300.590	257.000	773.823	294.627	479.196	340.971		172.852
1602	02				Impozit pe mijloacele de transport	286.250		286.250	178.750	714.571	294.627	419.944	241.719		472.852



Capi- tot	Sub- capi- tot	Pa- ra- gra- f	Gru- pa/ Titlu	Ar- ti- col	Ali- ne- at	Denumire indicator	Prevederi bugetare aprobate la finele perioadei de raportare		Prevederi bugetare trimestriale cumulate		Drepturi constatate			Incasari realizate	Stingeri pe alte cai decat incasari	Drepturi constatate de incasat
							1	2	Total, din care:	4	5	6	7			
						<b>B</b>										
3502	01	02				aplicate potrivit dispozitiilor legale	636.670	66.250	936.459	738.495	197.964	58.856			877.603	
						Venituri din amenzi si alte sanctiuni										
						aplicate de catre alte institutii de										
						specialitate										
3602						DIVERSE VENITURI	636.670	66.250	936.459	738.495	197.964	58.856			877.603	
	50					Alte venituri	340	340	127		127	127				
	3702	03				Varsaminte din sectiunea de functionare	340	340	127		127	127				
						pentru finantarea sectiunii de dezvoltare										
						tare a bugetului local(cu semnul minus)	-1.959.910	-1.687.910	-484.000		-484.000	-484.000				
3702	04					Varsaminte din sectiunea de functionare	1.959.910	1.687.910	484.000		484.000	484.000				
4000	02					III OPERATIUNI FINANCIARE	309.380	309.380	309.376		309.376	309.376				
4002						INCASARI DIN RAMBURSAREA										
						IMPRUMUTURILOR ACORDATE	309.380	309.380	309.376		309.376	309.376				
4002	14					Sume din excedentul bugetului local										
						utilizate pentru finantarea cheltuielilor										
						sectiunii de dezvoltare	309.380	309.380	309.376		309.376	309.376				
4100	02					IV. SUBVENTII	129.960	81.740	32.083		32.083	32.083				
4200						SUBVENTII DE LA ALTE NIVELE ALE										
						ADMINISTRATIEI PUBLICE	129.960	81.740	32.083		32.083	32.083				
4202						SUBVENTII DE LA BUGETUL DE STAT	129.960	81.740	32.083		32.083	32.083				
						Subventii pentru acordarea ajutorului										
						pentru incalzirea locuintei si a										
						suplimentului pentru energie alocate										
						pentru consumul de combustibili solizi										
						si/sau petrolului										
4202	41					Subventii de la bugetul de stat pentru	30.906	7.500	6.596		6.596	6.596				

Capi- tol	Sub- capi- tol	Pa- ra- gra- f	Gru- pa / ti- col	Ali- ne- at	Denumire indicator	Prevederi bugetare aprobate la finele perioadei de raportare	Prevederi bugetare trimestriale cumulate	Drepturi constatate			Incasari realizate	Stingeri pe alte cai decat incasari	Drepturi constatate de incasat
								Total, din care:	din anii precedenti	din anul curent			
A					B	1	2	3=4+5	4	5	6	7	8=3-6-7
4202	69				finantarea sanatatii Subventii de la bugetul de stat catre bugetele locale necesare sustinerii derularii proiectelor finantate din fonduri externe nerambursabile (FEN) postaderare, aferente perioadei de programare 2014-2020	51.470	25.750	25.487	25.487	25.487	25.487	7	8=3-6-7
4802					SUME PRIMATE DE LA UE/ALTI DONATORI IN CONTUL PLATILOR EFECTUATE SI PREFINANATARI AFERENTE CADRULUI FINANCIAR 2014-2020	48.490	48.490						
4802	01				Fondul European de Dezvoltare Regionala(FEDR)	274.770	274.770						
				01	Sume primite in contul platilor efectuate in anul curent	274.770	274.770						

Capi- tol	Sub- capi- tol	Pa- ra- graf	Ar- ti- col	Ali- ne- at	Denumire indicator	Credite de angajament				Credite bugetare			Plati efectuate	Angajamente legale de platit	Cheltuieli efective
						1	2	3	4	5	6	7			
					<b>B</b>										
					<b>A</b>										
5002					TOTAL CHELTUIELI			8.203.470	5.470.480	5.450.163	5.450.163	3.526.136	1.924.027	2.859.586	
5100	02				Partea I-a SERVICII PUBLICE GENERALE			2.788.700	1.780.690	1.760.690	1.760.690	1.155.634	605.056	1.158.265	
5102					AUTORITATI PUBLICE SI ACTIUNI EXTERNE:			2.768.700	1.760.690	1.760.690	1.760.690	1.155.634	605.056	1.158.265	
	01				Autoritati executive si legislative			2.768.700	1.760.690	1.760.690	1.760.690	1.155.634	605.056	1.158.265	
	03				Autoritati executive			2.768.700	1.760.690	1.760.690	1.760.690	1.155.634	605.056	1.158.265	
5402					ALTE SERVICII PUBLICE GENERALE			20.000	20.000						
5100	05				Fond de rezerva bugetara la dispozitia autoritatilor locale			20.000	20.000						
6000	02				Partea II-a APARARE, ORDINE PUBLICA SI SIGURANTA NATIONALA			13.450	13.450	13.450	13.450	11.995	1.455	1.553	
6102					ORDINE PUBLICA SI SIGURANTA NATIONALA			13.450	13.450	13.450	13.450	11.995	1.455	1.553	
	05				Protectie civila si protectia contra incendierilor (protectie civila nonmilitara)			3.475.620	2.079.540	2.079.223	2.079.223	1.354.331	724.892	1.431.122	
6500	02				Partea III-a CHELTUIELI SOCIAL-CULTURALE			921.170	723.170	723.170	723.170	181.994	541.176	223.065	
6502					INVATAMANT			77.950	36.950	36.950	36.950	32.805	4.145	40.613	
	03				Invatamant prescolar si primar			28.050	13.050	13.050	13.050	13.033	17	16.644	
	01				Invatamant prescolar			49.900	23.900	23.900	23.900	19.772	4.128	23.969	
	02				Invatamant primar			830.220	684.220	684.220	684.220	147.974	536.246	181.237	
	04				Invatamant secundar			830.220	684.220	684.220	684.220	147.974	536.246	181.237	
	01				Invatamant secundar inferior			830.220	684.220	684.220	684.220	147.974	536.246	181.237	
	50				Alte cheltuieli in domeniul invatamantului			13.000	2.000	2.000	2.000	1.215	785	1.215	
6602					SANATATE			57.920	32.200	32.200	32.200	27.283	4.917	27.308	
	50				Alte cheltuieli in domeniul sanatatii			57.920	32.200	32.200	32.200	27.283	4.917	27.308	
	50				Alte inactivitati si actiuni sanitare			57.920	32.200	32.200	32.200	27.283	4.917	27.308	
6702					CULTURA, RECREERE SI RELIGIE			278.750	168.970	168.653	168.653	104.147	64.506	109.244	
	03				Servicii culturale			201.150	110.710	110.393	110.393	95.701	14.692	100.420	





Capi- tol	Sub- capit- ol	Pa- ra- graf	Ar- li- col	Ar- li- col	Denumire indicator	Credite de angajament		Credite bugetare		Angajamente legale	Plati efectuate	Angajamente legale de platit	Cheltuieli efective	
						1 aprobate la finele perioadei de raportare	2 trimestriale cumulate	3 aprobate la finele perioadei de raportare	4 trimestriale cumulate					
				<b>A</b>	<b>B</b>	<b>1</b>	<b>2</b>	<b>3</b>	<b>4</b>	<b>5</b>	<b>6</b>	<b>7</b>	<b>8=6-7</b>	<b>9</b>
7402	06				Canalizarea si tratarea apelor reziduale			750	250	250		250		
8000	02				Partea V-a ACTIUNI ECONOMICE			1.741.200	1.439.200	1.439.200	1.439.200	902.653	536.547	164.543
8402					TRANSPORTURI			1.741.200	1.439.200	1.439.200	1.439.200	902.653	536.547	164.543
	03				Transport rutier			1.741.200	1.439.200	1.439.200	1.439.200	902.653	536.547	164.543
				01	Drumuri si poduri			1.741.200	1.439.200	1.439.200	1.439.200	902.653	536.547	164.543
9900	02				EXCEDENT/DEFICIT				-1.110210			45.806		

Capi- tot	Sub- capi- tot	Pa- ra- graf	Ar- ti- col	Ali- ne- at	Denumire indicator	Credite de angajament			Credite bugetare			Angajamente legale	Plati efectuate	Angajamente legale de platit	Cheltuieli efective	
						1	2	3	aprobate la finele perioadei de raportare	trimestriale cumulate	4					5
		A			B											
5002					TOTAL CHELTUIELI	8.203.470	5.470.480	5.470.480	5.450.163	3.526.136	3.526.136	1.924.027	2.859.586			
	01				CHELTUIELI CURENTE	5.959.650	3.493.660	3.493.660	3.473.660	2.735.451	2.735.451	738.209	2.859.149			
	10				TITLUL I CHELTUIELI DE PERSONAL	2.938.170	1.495.500	1.495.500	1.495.500	1.420.257	1.420.257	75.243	1.428.887			
	20				TITLUL II BUNURI SI SERVICII	1.382.200	980.310	980.310	980.310	718.170	718.170	262.140	794.405			
	50				TITLUL V FONDURI DE REZERVA	20.000	20.000	20.000								
	55				TITLUL VII ALTE TRANSFERURI	38.800	19.400	19.400	19.400	16.087	16.087	3.313	21.987			
	57				TITLUL VIII ASISTENTA SOCIALA	1.171.750	608.720	608.720	608.720	556.704	556.704	52.016	581.496			
	58				TITLUL X PROIECTE CU FINANTARE DIN FONDURI EXTERNE NERAMBURSABILE											
					CADRULUI FINANCIAR 2014-2020	338.730	338.730	338.730	338.730				338.730	4.258		
	59				TITLUL XI ALTE CHELTUIELI	70.000	31.000	31.000	31.000	24.233	24.233	6.767	28.116			
	70				CHELTUIELI DE CAPITAL	2.243.820	1.976.820	1.976.820	1.976.820	791.002	791.002	1.185.818	437			
	71				TITLUL XV ACTIVE NEFINANCIARE	2.243.820	1.976.820	1.976.820	1.976.820	791.002	791.002	1.185.818	437			
	84				PLATI EFECTUATE IN ANII PRECEDENTI SI RECUPERATE IN ANUL CURENT											
	85				Titlul XXI PLATI EFECTUATE IN ANII PRECEDENTI SI RECUPERATE IN ANUL CURENT											
5100	02				Partea I-a SERVICII PUBLICE GENERALE	2.788.700	1.760.690	1.760.690	1.760.690	1.155.634	1.155.634	605.056	1.158.265			
5102					AUTORITATI PUBLICE SI ACTIUNI EXTERNE CHELTUIELI CURENTE	2.261.600	1.253.590	1.253.590	1.253.590	1.130.634	1.130.634	122.956	1.158.265			
	10				TITLUL I CHELTUIELI DE PERSONAL	1.729.000	881.990	881.990	881.990	855.164	855.164	26.826	856.069			
	10	01			Cheltuieli salariale in bani	1.658.350	829.980	829.980	829.980	812.568	812.568	17.412	813.600			
	10	01	01		Salarii de baza	1.426.000	713.000	713.000	713.000	703.587	703.587	9.413	708.240			
	10	01	12		Indemnizatii platite unor persoane din afara unitatii	136.000	67.630	67.630	67.630	67.622	67.622	8	67.392			
	10	01	13		Drepturi de delegare	350	350	350	350	40	40	310	40			
	10	01	17		Indemnizatii de hrana	93.000	46.000	46.000	46.000	36.689	36.689	7.311	36.908			

Capi- tot	Sub- capi- tot	Pa- ra- graf	Ar- ti- col	Ali- ne- at	Denumire indicator	Credite de angajament			Credite bugetare				Angajamente legale	Plati efectuate	Angajamente legale de platit	Cheltuieli efective
						1	2	3	aprobate la finele perioadei de raportare	trimestriale cumulate	4	5				
<b>A</b>						<b>1</b>	<b>2</b>	<b>3</b>	<b>4</b>	<b>5</b>	<b>6</b>	<b>7</b>	<b>8=6-7</b>	<b>9</b>		
					<b>B</b>											
	10	01	30		Alte drepturi salariale in bani			3.000	3.000	3.000	3.000	2.630	370	370	1.020	
	10	02	06		Cheltuieli salariale in natura			33.350	33.350	33.350	33.350	24.400	8.950	8.950	24.400	24.400
	10	02	06		Vouchere de vacanta			33.350	33.350	33.350	33.350	24.400	8.950	8.950	24.400	24.400
	10	03	07		Contributii			37.300	18.660	18.660	18.660	18.196	464	464	18.069	18.069
	10	03	07		Contributia asiguratorie pentru munca			37.300	18.660	18.660	18.660	18.196	464	464	18.069	18.069
	20				TITLUL II BUNURI SI SERVICII			532.600	371.600	371.600	371.600	275.470	96.130	96.130	302.196	302.196
	20	01			Bunuri si servicii			425.100	290.600	290.600	290.600	240.254	50.346	50.346	266.488	266.488
	20	01	01		Furnituri de birou			8.000	5.000	5.000	5.000	4.404	596	596	15.768	15.768
	20	01	02		Materiale pentru curatenie			3.000	3.000	3.000	3.000	533	2.467	2.467	405	405
	20	01	03		Incalzit, iluminat si forta motrica			70.000	50.000	50.000	50.000	46.957	3.043	3.043	40.416	40.416
	20	01	04		Apa, canal si salubritate			53.000	27.000	27.000	27.000	20.289	6.711	6.711	20.940	20.940
	20	01	05		Carburanti si lubrifianti			27.500	15.000	15.000	15.000	14.438	562	562	14.039	14.039
	20	01	06		Piese de schimb			8.000	4.000	4.000	4.000		4.000	4.000	1.362	1.362
	20	01	08		Posta, telecomunicatii, radio, tv, internet			48.100	26.100	26.100	26.100	25.505	595	595	25.364	25.364
	20	01	09		Materiale si prestari de servicii cu caracter functional			176.500	130.500	130.500	130.500	102.807	27.693	27.693	120.037	120.037
	20	01	30		Alte bunuri si servicii pentru intretinere si functionare			31.000	30.000	30.000	30.000	25.231	4.769	4.769	28.157	28.157
	20	05			Bunuri de natura obiectelor de inventar			15.500	15.500	15.500	15.500	10.431	5.069	5.069		
	20	05	30		Alte obiecte de inventar			15.500	15.500	15.500	15.500	10.431	5.069	5.069		
	20	06			Deplasari, detasari, transferari			8.000	6.500	6.500	6.500	429	6.071	6.071	429	429
	20	06	01		Deplasari interne, detasari, transferari			8.000	6.500	6.500	6.500	429	6.071	6.071	429	429
	20	11			Carti, publicatii si materiale documentare			1.000	1.000	1.000	1.000		1.000	1.000		
	20	13			Pregatire profesionala			10.000	10.000	10.000	10.000	650	9.350	9.350	5.550	5.550
	20	30			Alte cheltuieli			73.000	48.000	48.000	48.000	23.706	24.294	24.294	29.729	29.729
	20	30	01		Reclama si publicitate			48.000	30.000	30.000	30.000	10.807	19.193	19.193	17.059	17.059

Capi- tol	Sub- capi- tol	Pa- ra- graf	Ar- ti- col	Al- ne- at	Denumire indicator	Credite de angajament			Credite bugetare			Angajamente legale	Plati efectuate	Angajamente legale de platit	Cheltuieli efective	
						1	2	3	4	5	6					7
		<b>A</b>			<b>B</b>											
	20	30	03		Prime de asigurare non-viata			20.000	16.000	16.000	16.000	12.670	3.330	12.670		
	20	30	30		Alte cheltuieli cu bunuri si servicii			5.000	2.000	2.000	2.000	139	1.861	1.861		
	70				CHELTUIELI DE CAPITAL			507.100	507.100	507.100	507.100	25.000	482.100	482.100		
	71				TITLUL XV ACTIVE NEFINANCIARE			507.100	507.100	507.100	507.100	25.000	482.100	482.100		
	71	01			Active fixe			507.100	507.100	507.100	507.100	25.000	482.100	482.100		
	71	01	02		Masini, echipamente si mijloace de transport			500.000	500.000	500.000	500.000	25.000	475.000	475.000		
	71	01	03		Mobilier, aparatura birou si alte active corporale			7.100	7.100	7.100	7.100		7.100	7.100		
5402	01				ALTE SERVICII PUBLICE GENERALE;			20.000	20.000	20.000	20.000					
	50				CHELTUIELI CURENTE			20.000	20.000	20.000	20.000					
	50	04			TITLUL V FONDURI DE REZERVA			20.000	20.000	20.000	20.000					
					Fond de rezerva bugetara la dispozitia autoritatilor locale			20.000	20.000	20.000	20.000					
6000	02				Partea II-a APARARE, ORDINE PUBLICA SI SIGURANTA NATIONALA											
					SIGURANTA NATIONALA											
6102	01				ORDINE PUBLICA SI SIGURANTA NATIONALA											
					CHELTUIELI CURENTE											
	10				TITLUL I CHELTUIELI DE PERSONAL			1.000	1.000	1.000	1.000	653	347	347	653	
	10	03			Contributii			1.000	1.000	1.000	1.000	653	347	347	653	
	10	03	05		Prime de asigurare viata platite de angajatii pentru angajati			1.000	1.000	1.000	1.000	653	347	347	653	
	20				TITLUL II BUNURI SI SERVICII			12.450	12.450	12.450	12.450	11.342	1.108	1.108	900	
	20	01			Bunuri si servicii			2.000	2.000	2.000	2.000	900	1.100	1.100	900	
	20	01	09		Materiale si prestari de servicii cu caracter functional											
	20	05			Bunuri de natura obiectelor de inventar			10.450	10.450	10.450	10.450	10.442	8	8	900	
	20	05	03		Lenjerie si accesorii de pat			640	640	640	640	632	8	8	900	

Capi- tot	Sub- capitol	Pa- ra- graf	Ar- ti- col	Ali- ne- at	Denumire indicator	Credite de angajament			Credite bugetare			Angajamente legale	Plati efectuate	Angajamente legale de platit	Cheltuieli efective	
						1	2	3	4	5	6					7
	<b>A</b>				<b>B</b>											
	20	05	30		Alte obiecte de inventar			9.810	9.810	9.810	9.810	9.810				
6500	02				Partea III-a CHELTUIELI SOCIAL-CULTURALE			3.475.620	2.079.540	2.079.223	2.079.223	1.354.331	724.892			1.431.122
6502					INVATAMANT			921.170	723.170	723.170	723.170	181.994	541.176			223.065
	01				CHELTUIELI CURENTE			730.230	532.230	532.230	532.230	177.644	354.586			222.628
	10	01			TITLUL I CHELTUIELI DE PERSONAL.			25.000	15.000	15.000	15.000	14.856	144			14.491
	10	01	15		Cheltuieli salariale in bani			25.000	15.000	15.000	15.000	14.856	144			14.491
	10	01	15		Alocatii pentru transportul la si de la locul de munca			25.000	15.000	15.000	15.000	14.856	144			14.491
	20				TITLUL II BUNURI SI SERVICII			224.500	120.500	120.500	120.500	113.231	7.269			142.381
	20	01			Bunuri si servicii			212.000	111.000	111.000	111.000	105.991	5.009			140.127
	20	01	01		Furnituri de birou			4.000	2.000	2.000	2.000	759	1.241			2.247
	20	01	02		Materiale pentru curatenie			7.000	3.000	3.000	3.000	998	2.002			2.780
	20	01	03		Materiale pentru curatenie			68.600	38.600	38.600	38.600	38.351	249			61.641
	20	01	04		Incalziri, iluminat si forta motrica			17.000	9.000	9.000	9.000	8.787	213			9.700
	20	01	05		Apa, canal si salubritate			12.800	8.800	8.800	8.800	8.800				9.119
	20	01	08		Carburanti si lubrifianti			46.500	24.500	24.500	24.500	24.278	222			24.712
	20	01	08		Posta, telecomunicatii, radio, tv, internet			17.100	6.100	6.100	6.100	6.015	85			6.569
	20	01	09		Materiale si prestari de servicii cu caracter functional			39.000	19.000	19.000	19.000	18.003	997			23.359
	20	01	30		Alte bunuri si servicii pentru intretinere si functionare			6.500	6.500	6.500	6.500	6.486	14			1.500
	20	04			Medicamente si materiale sanitare			6.500	6.500	6.500	6.500	6.486	14			1.500
	20	04	02		Materiale sanitare			6.500	6.500	6.500	6.500	6.486	14			1.500
	20	05			Bunuri de natura obiectelor de inventar			6.000	3.000	3.000	3.000	2.524	2.246			754
	20	05	30		Alte obiecte de inventar			72.000	27.000	27.000	27.000	25.324	1.676			33.382
	20	13			Pregatire profesionala			72.000	27.000	27.000	27.000	25.324	1.676			33.382
	57				TITLUL VIII ASISTENTA SOCIALA			72.000	27.000	27.000	27.000	25.324	1.676			33.382
	57	02			Ajutoare sociale			72.000	27.000	27.000	27.000	25.324	1.676			33.382

Capi- tot	Sub- capi- tot	Pa- ra- graf	Ar- ti- col	Ali- ne- at	Denumire indicator	Credite de angajament			Credite bugetare			Angajamente legale	Plati efectuate	Angajamente legale de platit	Cheltuieli efective	
						1	2	3	4	5	6					7
<b>A</b>																
					<b>B</b>											
	57	02	01		Ajutoare sociale in numerar			66.000	25.000	25.000	24.109	891			32.167	
	57	02	03		Tichete de creșta și tichete sociale pentru gradinita			6.000	2.000	2.000	1.215	785			1.215	
	58				TITLUL X PROIECTE CU FINANTARE DIN FONDURI EXTERNE NERAMBURSABILE											
	58	01			CADRULUI FINANCIAR 2014-2020 Programe din Fondul European de Dezvoltare Regionala (FEDR)			338.730	338.730	338.730	338.730	338.730			4.258	
	58	01	01		Finantarea nationala			338.730	338.730	338.730	338.730	338.730			4.258	
	58	01	02		Finantarea externa nerambursabila			48.490	48.490	48.490	48.490	48.490			844	
	58	01	03		Cheltuieli neeligibile			274.770	274.770	274.770	274.770	274.770			3.414	
	59				TITLUL XI ALTE CHELTUIELI											
	59	01			Burse			70.000	31.000	31.000	24.233	6.767			28.116	
	70				CHELTUIELI DE CAPITAL			70.000	31.000	31.000	24.233	6.767			28.116	
	71				TITLUL XV ACTIVE NEFINANCIARE			190.940	190.940	190.940	190.940	190.940			437	
	71	01			Active fixe			190.940	190.940	190.940	190.940	190.940			437	
	71	01	01		Constructii			50.000	50.000	50.000	50.000	50.000			437	
	71	01	03		Mobilier, aparatura birou si alte active corporale			50.000	50.000	50.000	50.000	50.000			437	
	71	03			Reparatii capitale aferente activelor fixe			140.940	140.940	140.940	4.350	136.590				
6602					SANATATE			57.920	32.200	32.200	27.283	4.917			27.308	
	01				CHELTUIELI CURENTE			57.920	32.200	32.200	27.283	4.917			27.308	
	10				TITLUL I CHELTUIELI DE PERSONAL			52.920	27.200	27.200	26.906	294			26.922	
	10	01			Cheltuieli salariale in bani			50.300	25.130	25.130	24.909	221			24.925	
	10	01	01		Salarii de baza			46.310	23.100	23.100	23.100	221			23.206	
	10	01	17		Indemnizatii de hrana			3.990	2.030	2.030	1.809	221			1.719	
	10	02			Cheltuieli salariale in natura			1.450	1.450	1.450	1.450	1.450			1.450	



Capi- tot	Sub- capi- tot	Pa- ra- graf	Ar- ti- col	Ali- ne- at	Denumire indicator	Credite de angajament				Credite bugetare				Angajamente legale	Plati efectuate	Angajamente legale de platit	Cheltuieli efective
						1	2	3	4	5	6	7	8=6-7				
	<b>A</b>				<b>B</b>												
					internet			4.100	2.160	2.160	2.160	1.463	1.463	697	1.463		
	20	01	09		Materiale si presarii de servicii cu caracter functional			6.000	4.000	4.000	4.000	1.200	1.200	2.800	1.900		
	20	01	30		Alte bunuri si servicii pentru intretinere si functionare			42.800	38.800	38.800	38.800	2.500	2.500	36.300	5.500		
	20	05			Bunuri de natura obiectelor de inventar			6.000	6.000	6.000	6.000			6.000			
	20	05	30		Alte obiecte de inventar			6.000	6.000	6.000	6.000			6.000			
	20	06			Deplasari, detasari, transferari			1.300	650	650	650	61	61	589	61		
	20	06	01		Deplasari interne, detasari, transferari			1.300	650	650	650	61	61	589	61		
	20	11			Carti, publicatii si materiale documentare			3.000	3.000	3.000	3.000			3.000			
	20	30			Alte cheltuieli			14.700	3.000	3.000	3.000			3.000			
	20	30	30		Alte cheltuieli cu bunuri si servicii			14.700	3.000	3.000	3.000			3.000			
	70				CHELTUIELI DE CAPITAL			5.000	5.000	5.000	5.000	1.593	1.593	3.407			
	71	01			TITLUL XV ACTIVE NEFINANCIARE			5.000	5.000	5.000	5.000	1.593	1.593	3.407			
	71	01			Active fixe			5.000	5.000	5.000	5.000	1.593	1.593	3.407			
	71	01	30		Alte active fixe (inclusiv reparatii capitale)			5.000	5.000	5.000	5.000	1.593	1.593	3.407			
	84				PLATI EFECTUATE IN ANII PRECEDENTI SI RECUPERATE IN ANUL CURENT												
	85				Titlul XXI PLATI EFECTUATE IN ANII PRECEDENTI SI RECUPERATE IN ANUL CURENT												
	85	01			PLATI efectuate in anii precedenti si recuperate in anul curent												
	85	01	01		PLATI efectuate in anii precedenti si recuperate in anul curent (SF)												
					ASIGURARI SI ASISTENTA SOCIALA			2.217.780	1.155.200	1.155.200	1.155.200	1.040.907	1.040.907	114.293	1.071.505		



Capi- tot	Sub- capit- ol graf	Ar- ti- col	Ali- ne- at	Denumire indicator	Credite de angajament			Credite bugetare			Angajamente legale	Plati efectuate	Angajamente legale de platit	Cheltuieli efective
					1	2	3	aprobate la finele perioadei de raportare	trimestriale cumulate	4				
<b>A</b>														
				<b>B</b>										
	01			CHELTUIELI CURENTE				2.217.780	1.155.200	1.155.200	1.155.200	1.040.907	114.293	1.071.505
	10			TITLUL I CHELTUIELI DE PERSONAL				984.900	501.350	501.350	501.350	454.139	47.211	459.723
	10	01		Cheltuieli salariale in bani				928.290	456.030	456.030	456.030	444.146	11.884	449.608
	10	01	01	Salarii de baza				833.950	409.340	409.340	409.340	401.741	7.599	408.181
	10	01	17	Indemnizatii de hrana				94.340	46.690	46.690	46.690	42.405	4.285	41.427
	10	02		Cheltuieli salariale in natura				34.800	34.800	34.800	34.800	34.800	34.800	
	10	02	06	Vouchere de vacanta				34.800	34.800	34.800	34.800	34.800	34.800	
	10	03		Contributii				21.810	10.520	10.520	10.520	9.993	527	10.115
	10	03	07	Contributia asiguratorie pentru munca				21.810	10.520	10.520	10.520	9.993	527	10.115
	20			TITLUL II BUNURI SI SERVICII				133.130	72.130	72.130	72.130	55.388	16.742	63.668
	20	01		Bunuri si servicii				119.000	62.000	62.000	62.000	54.470	7.530	63.668
	20	01	01	Furnituri de birou				1.000	500	500	500	500	500	
	20	01	02	Materiale pentru curatenie				6.500	2.500	2.500	2.500	446	2.054	579
	20	01	03	Incalzit, iluminat si forta motrica				20.000	14.000	14.000	14.000	9.883	4.117	14.948
	20	01	05	Carburanti si lubrifianti				1.500						
	20	01	08	Posta, telecomunicatii, radio, tv, internet				2.000	1.000	1.000	1.000	807	193	807
	20	01	09	Materiale si prestari de servicii cu caracter functional				88.000	44.000	44.000	44.000	41.334	666	47.334
	20	04		Medicamente si materiale sanitare				8.000	4.000	4.000	4.000	419	3.581	
	20	04	01	Medicamente				4.000	2.000	2.000	2.000		2.000	
	20	04	02	Materiale sanitare				2.000	2.000	2.000	2.000	419	1.581	
	20	04	04	Dezinfectanti				2.000						
	20	05		Bunuri de natura obiectelor de inventar				2.500	2.500	2.500	2.500	499	2.001	
	20	05	30	Alte obiecte de inventar				2.500	2.500	2.500	2.500	499	2.001	
	20	06		Deplasari, detasari, transferari				500	500	500	500		500	
	20	06	01	Deplasari interne, detasari, transferari				500	500	500	500		500	
	20	13		Pregatire profesionala				3.130	3.130	3.130	3.130		3.130	

Capi- tol	Sub- capi- tol	Pa- ra- graf	Ar- ti- col	Ali- ne- at	Denumire indicator	Credite de angajament			Credite bugetare			Angajamente legale	Plati efectuate	Angajamente legale de platit	Cheltuieli efective	
						1	2	3	4	5	6					7
	A				B											
			57		TITLUL VIII ASISTENTA SOCIALA											
			57	02	Ajutoare sociale			1 099 750	581 720	581 720	581 720	531 380	531 380	50 340	50 340	548 114
			57	02	Ajutoare sociale in numerar			1 099 750	581 720	581 720	581 720	531 380	531 380	50 340	50 340	548 114
			57	02	Ajutoare sociale in natura			1 089 750	571 720	571 720	571 720	531 380	531 380	40 340	40 340	548 114
7000	02				Partea IV-a SERVICII SI DEZVOLTARE PUBLICA, LOCUINTE, MEDIU SI APE LOCUINTE, SERVICII SI DEZVOLTARE PUBLICA CHELTUIELI CURENTE			184 500	157 600	157 600	157 600	101 523	101 523	56 077	56 077	104 103
7002			01		TITLUL II BUNURI SI SERVICII			173 750	147 350	147 350	147 350	101 523	101 523	48 827	48 827	104 103
			20	01	Bunuri si servicii			167 800	106 400	106 400	106 400	95 573	95 573	10 827	10 827	104 103
			20	01	Incalziri, iluminat si forta motrica			129 000	87 000	87 000	87 000	79 486	79 486	7 514	7 514	82 116
			20	01	Materiale si prestari de servicii cu caracter functional			120 000	80 000	80 000	80 000	79 486	79 486	7 514	7 514	82 116
			55	01	TITLUL VII ALTE TRANSFERURI			9 000	7 000	7 000	7 000	5 107	5 107	1 893	1 893	5 107
			55	01	A. Transferuri interne			38 800	19 400	19 400	19 400	16 087	16 087	3 313	3 313	21 987
			55	01	Transferuri din bugetul local catre asociatiile de dezvoltare intercomuni- tate			38 800	19 400	19 400	19 400	16 087	16 087	3 313	3 313	21 987
			55	01	Sume reprezentand contributia unitatilor administrativ-teritoriale la Fondul IID			10 000	5 000	5 000	5 000	2 000	2 000	3 000	3 000	7 900
			70		CHELTUIELI DE CAPITAL			28 800	14 400	14 400	14 400	14 087	14 087	313	313	14 087
			71		TITLUL XV ACTIVE NEFINANCIARE			5 950	40 950	40 950	40 950	5 950	5 950	35 000	35 000	
			71	01	Active fixe			5 950	40 950	40 950	40 950	5 950	5 950	35 000	35 000	
			71	01	Alte active fixe (inclusiv reparatii capitale)			5 950	40 950	40 950	40 950	5 950	5 950	35 000	35 000	
7402					PROTECTIA MEDIULUI CHELTUIELI CURENTE			10 750	10 250	10 250	10 250	5 950	5 950	35 000	35 000	
			01		CHELTUIELI CURENTE			10 750	10 250	10 250	10 250	5 950	5 950	35 000	35 000	

Capi- tot	Sub- capi- tot	Pa- ra- graf	Ar- ti- col	Ali- ne- at	Denumire indicator	Credite de angajament		Credite bugetare		Angajamente legale	Plati efectuate	Angajamente legale de platit	Cheltuieli efective	
						aprobate la finele perioadei de raportare	trimestriale cumulate	aprobate la finele perioadei de raportare	trimestriale cumulate					
						1	2	3	4	5	6	7	8=6-7	9
<b>A</b>														
		20			<b>TITLUL II BUNURI SI SERVICII</b>			10.750	10.250	10.250		10.250		
		20 01			Bunuri si servicii			750	250	250		250		
		20 01 03			Incalzit, iluminat si forta motrica			750	250	250		250		
		20 30			Alte cheltuieli			10.000	10.000	10.000		10.000		
		20 30 30			Alte cheltuieli cu bunuri si servicii			10.000	10.000	10.000		10.000		
8000 02					Partea V-a ACTIUNI ECONOMICE			1.741.200	1.439.200	1.439.200		1.439.200		536.547
8402					TRANSPORTURI			1.741.200	1.439.200	1.439.200		1.439.200		536.547
		01			CHELTUIELI CURENTE			206.370	206.370	206.370		206.370		57.826
		20			TITLUL II BUNURI SI SERVICII			206.370	206.370	206.370		206.370		57.826
		20 01			Bunuri si servicii			29.000	29.000	29.000		29.000		20.000
		20 01 09			Materiale si prestari de servicii cu caracter functional			29.000	29.000	29.000		29.000		20.000
		20 02			Reparatii curente			177.370	177.370	177.370		177.370		144.543
		70			CHELTUIELI DE CAPITAL			1.534.830	1.232.830	1.232.830		1.232.830		478.721
		71			TITLUL XV ACTIVE NEFINANCIARE			1.534.830	1.232.830	1.232.830		1.232.830		478.721
		71 01			Active fixe			1.225.450	923.450	923.450		923.450		459.426
		71 01 01			Constructii			1.215.450	913.450	913.450		913.450		453.858
		71 01 30			Alte active fixe			10.000	10.000	10.000		10.000		5.865
		71 03			(inclusiv reparatii capitale) Reparatii capitale aferente activelor fixe			309.380	309.380	309.380		309.380		19.298
9900 02					EXCEDENT/DEFICIT				1.110.210					45.866

Conducatorul institutiei

Conducatorul compartimentului  
financiar-contabil


Capi- tot	Sub- capi- tot	Pa- ra- gra- ful	Gru- pa / Titlu	Ali- ne- at	Denumire indicator	Prevederi bugetare aprobate la finele perioadei de raportare		Prevederi bugetare trimestriale cumulate	Drepturi constatate			Incasari realizate	Stingeri pe alte cai decat incasari	Drepturi constatate de incasat
						1	2		Total, din care:	4 din anii precedenti	5 din anul curent			
A						B								
0001	02				TOTAL VENITURI BUGET LOCAL	5.610.920	2.039.720	4.732.678	1.420.170	3.312.508	2.778.626		1.954.052	
0002					I. VENITURI CURENTE	5.529.450	2.006.470	4.700.595	1.420.170	3.280.425	2.746.543		1.954.052	
0003					A. VENITURI FISCALE	6.724.320	3.563.260	4.115.662	662.762	3.452.900	3.111.612		1.004.080	
0004					A1. IMPOZIT PE VENIT, PROFIT SI CASTIGURI DIN CAPITAL	3.062.380	1.532.200	955.088		955.088	955.088			
0300					A1.2 IMPOZIT PE VENIT, PROFIT SI CASTIGURI DIN CAPITAL DE LA PERSOANE FIZICE	3.062.380	1.532.200	955.088		955.088	955.088			
0302					IMPOZIT PE VENIT	4.380	2.200	4.517		4.517	4.517			
18					Impozitul pe veniturile din transferul proprietatilor imobiliare din patrimoniul personal	4.380	2.200	4.517		4.517	4.517			
0402					COTE SI SUME DEFALCATE DIN IMPOZITUL PE VENIT	3.058.000	1.530.000	950.571		950.571	950.571			
01					Cote defalcate din impozitul pe venit	2.430.000	1.216.000	625.825		625.825	625.825			
04					Sume alocate din cotele defalcate din impozitul pe venit pentru echilibrarea bugetelor locale	268.000	134.000	139.716		139.716	139.716			
05					Sume repartizate din Fondul la dispozitia Consiliului Judetean	360.000	180.000	185.030		185.030	185.030			
0700	02				A.3 IMPOZIT SI TAXE PE PROPRIETATE IMPOZIT SI TAXE PE PROPRIETATE	721.600	486.340	1.098.082	363.172	734.910	567.544		530.538	
0702	01				Impozit si taxa pe cladiri	721.600	486.340	1.098.082	363.172	734.910	567.544		530.538	
	01				Impozit pe cladiri de la persoane fizice	336.600	226.600	618.538	227.135	391.423	302.348		316.210	
	02				Impozit si taxa pe cladiri de la persoane juridice	184.000	115.000	338.349	128.740	209.609	153.428		184.921	
						152.600	111.600	280.209	98.395	181.814	148.920		131.280	

Capi- tol	Sub- pa- ra- gra- ful	Pa- ra- gra- ful	Ar- ti- col	Ali- ne- at	Denumire indicator	Prevederi bugetare aprobate la finele perioadei de raportare		Prevederi bugetare trimestriale cumulate	Drepturi constatate			Incasari realizate	Stingeri pe alte cai decat incasari	Drepturi constatate de incasat
						1	2		Total, din care:	din anii precedenti	din anul curent			
A					B	3=4+5	4	5	6	7	8=3-6-7			
0702	02				Impozit si taxa pe teren	310.000	211.370	412.798	121.309	291.489	215.721			197.077
	01				Impozit pe terenuri de la persoane fizice	200.000	1.36.250	251.697	66.908	184.789	140.025			111.672
	02				Impozit si taxa pe teren de la persoane juridice	18.000	12.370	42.037	18.063	23.974	12.342			29.695
	03				Impozitul pe terenul extravilan + Restante anii anteriori din impozitul pe terenul agricol	92.000	62.750	119.064	36.338	82.726	63.354			55.710
	03				Taxe judiciare de timbru si alte taxe de timbru	55.000	34.370	34.669		34.669	34.669			
	50				Alte impozite si taxe pe proprietate	20.000	14.000	32.057	14.728	17.329	14.806			17.251
1000	02				A4 IMPOZITE SI TAXE PE BUNURI SI SERVICII	2.844.590	1.484.090	2.000.823	294.627	1.706.196	1.527.971			472.852
1102					SUME DEFALCATE DIN TVA	2.454.000	1.227.000	1.227.000		1.227.000	1.227.000			
	02				Sume defalcate din taxa pe valoarea adaugata pentru finantarea cheltuielilor descentralizate la nivelul comunelor, oraselor, municipiilor, sectoarelor si Municipiului Bucuresti	1.870.000	818.000	818.000		818.000	818.000			
	05				Sume defalcate din taxa pe valoarea adaugata pentru drumuri	29.000	29.000	29.000		29.000	29.000			
	06				Sume defalcate din taxa pe valoarea adaugata pentru echilibrarea bugetelor locale	555.000	380.000	380.000		380.000	380.000			
1602					TAXE PE UTILIZAREA BUNURILOR, AUTORIZAREA UTILIZARII BUNURILOR SAU PE DESFASURAREA DE ACTIVITATI	390.590	257.000	773.823	294.627	479.196	304.971			472.852
	02				Impozit pe mijloacele de transport	286.250	178.750	714.571	294.627	419.944	241.719			472.852



Capi- tol	Sub- pa- ra- grad	Pa- ra- pa- Titlu	Ar- ti- col	Ali- ne- at	Denumire indicator	Prevederi bugetare aprobate la finele perioadei de raportare		Prevederi bugetare trimestriale cumulate	Drepturi constatate			Incasari realizate	Stingeri pe alte cai decat incasari	Drepturi constatate de incasat
						1	2		Total, din care:	din anii precedenti	din anul curent			
						A	B	2	3=4+5	4	5	6	7	8=3-6-7
3502	01				aplicate potrivit dispozitiilor legale	6.36.670	66.250	66.250	9.36.459	7.38.495	197.964	58.856		877.603
	02				Venituri din amenzi si alte sanctiuni aplicate de catre alte institutii de specialitate			66.250	9.36.459	7.38.495	197.964	58.856		877.603
3602					DIVERSE VENITURI	340	340	340	127		127	127		
	50				Alte venituri	340	340	340	127		127	127		
3702					TRANSFERURI VOLUNTARE, ALTELE DECAT SUBVENTIILE	-1.959.910	-1.687.910	-1.687.910	-484.000		-484.000	-484.000		
	03				Varsaminte din sectiunea de functionare pentru finantarea sectiunii de dezvoltare a bugetului local(cu semnul minus)	-1.959.910	-1.687.910	-1.687.910	-484.000		-484.000	-484.000		
4100	02				IV. SUBVENTII	81.470	33.250	33.250	32.083		32.083	32.083		
4200					SUBVENTII DE LA ALTE NIVELE ALE ADMINISTRATIEI PUBLICE	81.470	33.250	33.250	32.083		32.083	32.083		
4202					SUBVENTII DE LA BUGETUL DE STAT	81.470	33.250	33.250	32.083		32.083	32.083		
	34				Subventii pentru acordarea ajutorului pentru incalzirea locuintei si a suplimentului pentru energie alocate pentru consumul de combustibili solizi si/sau petrolieni	30.000	7.500	7.500	6.596		6.596	6.596		
	41				Subventii de la bugetul de stat pentru finantarea sanatatii	51.470	25.750	25.750	25.487		25.487	25.487		

## TOTAL JUDET

CONTUL DE EXECUTIE AL BUGETULUI LOCAL - CHELTUIELI  
SECTIUNEA DE FUNCTIONARE  
30.06.2022

Capi- tol	Sub- capi- tol	Pa- ra- graf	Ar- ti- col	Ali- ne- at	Denumire indicator	Credite de angajament			Credite bugetare			Angajamente legale	Plati efectuate	Angajamente legale de platit	Cheltuieli efective	
						1	2	3	4	5	6					7
					<b>B</b>											
					<b>A</b>											
5002			01		TOTAL CHELTUIELI			5.610.920	3.149.930	3.129.613	3.129.613	2.733.134	396.479	2.846.991		
			10		CHELTUIELI CURENTE			5.610.920	3.149.930	3.129.930	3.129.930	2.733.451	396.479	2.846.991		
			20		TITLUL I CHELTUIELI DE PERSONAL			2.938.170	1.495.500	1.495.500	1.495.500	1.420.257	75.243	1.428.887		
			50		TITLUL II BUNURI SI SERVICII			1.382.200	980.310	980.310	980.310	718.170	262.140	794.405		
			55		TITLUL V FONDURI DE REZERVA			20.000	20.000							
			57		TITLUL VII ALTE TRANSFERURI			28.800	14.400	14.400	14.400	14.087	313	14.087		
			59		TITLUL VIII ASISTENTA SOCIALA			1.171.750	608.720	608.720	608.720	556.704	52.016	581.496		
			84		TITLUL XI ALTE CHELTUIELI			70.000	31.000	31.000	31.000	24.233	6.767	28.116		
					PLATI EFECTUATE IN ANII PRECEDENTI SI RECUPERATE IN ANUL CURENT					-317	317	317				
			85		Titlul XXI PLATI EFECTUATE IN ANII PRECEDENTI SI RECUPERATE IN ANUL CURENT					-317	317	317				
5100	02				Partea I-a SERVICII PUBLICE GENERALE			2.281.600	1.273.590	1.253.590	1.253.590	1.130.634	122.956	1.158.265		
5102					AUTORITATI PUBLICE SI ACTIUNI EXTERNE			2.261.600	1.253.590	1.253.590	1.253.590	1.130.634	122.956	1.158.265		
			01		CHELTUIELI CURENTE			2.261.600	1.253.590	1.253.590	1.253.590	1.130.634	122.956	1.158.265		
			10		TITLUL I CHELTUIELI DE PERSONAL			1.729.000	881.990	881.990	881.990	855.164	26.826	856.069		
			10	01	Cheltuieli salariale in bani			1.658.350	829.980	829.980	829.980	812.568	17.412	813.600		
			10	01	Salarii de baza			1.426.000	713.000	713.000	713.000	703.587	9.413	708.240		
			10	01	Indemnizatii platite unor persoane din afara unitatii			106.000	67.630	67.630	67.630	67.622	8	67.692		
			10	01	Drepturi de delegare			350	350	350	350	40	310	40		
			10	01	Indemnizatii de hrana			93.000	46.000	46.000	46.000	38.689	7.311	36.908		
			10	01	Alte drepturi salariale in bani			3.000	3.000	3.000	3.000	2.630	370	1.020		
			10	02	Cheltuieli salariale in natura			33.350	33.350	33.350	33.350	24.400	8.950	24.400		
			10	02	Vouchere de vacanta			33.350	33.350	33.350	33.350	24.400	8.950	24.400		
			10	03	Contributii			37.300	18.660	18.660	18.660	18.196	464	18.069		
			10	03	Contributia asiguratorie pentru munca			37.300	18.660	18.660	18.660	18.196	464	18.069		





Capi- tot	Sub- total	Pa- ra- graf	Ar- ti- col	Ali- ne- at	Denumire indicator	Credite de angajament			Credite bugetare			Angajamente legale	Plati efectuate	Angajamente legale de platit	Cheltuieli efective	
						1	2	3	4	5	6					7
		<b>A</b>			<b>B</b>											
		50	04		Fond de rezerva bugetara la dispozitia autoritatilor locale			20.000								
6000	02				Partea II-a APARARE, ORDINE PUBLICA SI SIGURANTA NATIONALA			13.450	13.450	13.450	13.450	13.450	13.450	13.450	13.450	1.553
6102		01			ORDINE PUBLICA SI SIGURANTA NATIONALA			13.450	13.450	13.450	13.450	13.450	13.450	13.450	13.450	1.553
		10			CHELTUIELI CURENTE			1.000	1.000	1.000	1.000	1.000	1.000	1.000	347	653
		10	03		TITLUL I CHELTUIELI DE PERSONAL			1.000	1.000	1.000	1.000	1.000	1.000	1.000	347	653
		10	03	05	Contributii											
		10	03	05	Prime de asigurare viata platite de angajator pentru angajati			1.000	1.000	1.000	1.000	1.000	1.000	1.000	347	653
		20			TITLUL II BUNURI SI SERVICII			12.450	12.450	12.450	12.450	12.450	12.450	12.450	1.108	900
		20	01		Bunuri si servicii			2.000	2.000	2.000	2.000	2.000	2.000	2.000	1.100	900
		20	01	09	Materiale si prestari de servicii cu caracter functional			2.000	2.000	2.000	2.000	2.000	2.000	2.000	1.100	900
		20	05		Bunuri de natura obiectelor de inventar			10.450	10.450	10.450	10.450	10.450	10.450	10.442	8	
		20	05	03	Lenjerie si accesorii de pat			640	640	640	640	640	640	632	8	
		20	05	30	Alte obiecte de inventar			9.810	9.810	9.810	9.810	9.810	9.810	9.810	8	
6500	02				Partea III-a CHELTUIELI SOCIAL-CULTURALE			2.940.950	1.544.870	1.544.553	1.544.553	1.544.553	1.544.553	1.348.388	196.165	1.426.427
6502					INVATAMANT			391.500	193.500	193.500	193.500	193.500	193.500	177.644	15.856	218.370
		01			CHELTUIELI CURENTE			391.500	193.500	193.500	193.500	193.500	193.500	177.644	15.856	218.370
		10			TITLUL I CHELTUIELI DE PERSONAL			25.000	15.000	15.000	15.000	15.000	15.000	14.856	144	14.491
		10	01		Cheltuieli salariale in bani			25.000	15.000	15.000	15.000	15.000	15.000	14.856	144	14.491
		10	01	15	Alocatii pentru transportul la si de la locul de munca			25.000	15.000	15.000	15.000	15.000	15.000	14.856	144	14.491
		20			TITLUL II BUNURI SI SERVICII			224.500	120.500	120.500	120.500	120.500	118.231	7.269	142.381	
		20	01		Bunuri si servicii			212.000	111.000	111.000	111.000	111.000	109.991	5.009	140.127	
		20	01	01	Furnituri de birou			4.000	2.000	2.000	2.000	2.000	1.241	1.241	2.247	
		20	01	02	Materiale pentru curatenie			7.000	3.000	3.000	3.000	3.000	998	2.002	2.780	

Capi- tol	Sub- capi- tol	Pa- ra- graf	Ar- ti- col	Ali- ne- at	Denumire indicator	Credite de angajament			Credite bugetare				Angajamente legale de platit	Plati efectuate	Angajamente legale de platit	Cheltuieli efective	
						1	2	3	4	5	6	7					8=6-7
					<b>B</b>												
					<b>A</b>												
					20 01 03	Incalzit, iluminat si forta motrica			68.600	38.600	38.600	38.600	38.351	249	61.641		
					20 01 04	Apa, canal si salubritate			17.000	9.000	9.000	9.000	8.787	213	9.700		
					20 01 05	Carburanti si lubrifianti			12.800	8.800	8.800	8.800	8.800		9.119		
					20 01 08	Posta, telecomunicatii, radio, tv, internet			46.500	24.500	24.500	24.500	24.278	222	24.712		
					20 01 09	Materiale si prestari de servicii cu caracter functional			17.100	6.100	6.100	6.100	6.015	85	6.569		
					20 01 30	Alte bunuri si servicii pentru intretinere si functionare			39.000	19.000	19.000	19.000	18.003	997	23.359		
					20 04	Medicamente si materiale sanitare									1.500		
					20 04 02	Materiale sanitare			6.500	6.500	6.500	6.500	6.486	14	1.500		
					20 05	Bunuri de natura obiectelor de inventar			6.500	6.500	6.500	6.500	6.486	14			
					20 05 30	Alte obiecte de inventar			6.000	3.000	3.000	3.000	754	2.246	754		
					20 13	Pregatire profesionala			72.000	27.000	27.000	27.000	25.324	1.676	33.382		
					57	TITLUL VIII ASISTENTA SOCIALA			72.000	27.000	27.000	27.000	25.324	1.676	33.382		
					57 02	Ajutoare sociale			66.000	25.000	25.000	25.000	24.109	891	33.382		
					57 02 01	Ajutoare sociale in numerar									32.167		
					57 02 03	Tichete de cresa si tichete sociale pentru gradinita			6.000	2.000	2.000	2.000	1.215	785	1.215		
					59	TITLUL XI ALTE CHELTUIELI			70.000	31.000	31.000	31.000	24.233	6.767	28.116		
					59 01	Burse			70.000	31.000	31.000	31.000	24.233	6.767	28.116		
					6602	SANATATE			57.920	32.200	32.200	32.200	27.283	4.917	27.308		
					01	CHELTUIELI CURENTE			57.920	32.200	32.200	32.200	27.283	4.917	27.308		
					10	TITLUL I CHELTUIELI DE PERSONAL			52.920	27.200	27.200	27.200	26.906	294	26.922		
					10 01	Cheltuieli salariale in bani			50.300	25.130	25.130	25.130	24.909	221	24.925		
					10 01 01	Salarii de baza			46.310	23.100	23.100	23.100	23.100	221	23.206		
					10 01 17	Indemnizatii de hrana			3.990	2.030	2.030	2.030	1.809	221	1.719		
					10 02	Cheltuieli salariale in natura			1.450	1.450	1.450	1.450	1.450		1.450		



Capi- tol	Sub- cap- tol	Pa- ra- graf	Ar- ti- col	Ali- ne- at	Denumire indicator	Credite de angajament		Credite bugetare		Angeajamente bugetare	Angeajamente legale	Plati efectuate	Angeajamente legale de platit	Cheltuieli efective
						1	2	3	4					
	A				B									
					internet			4.100	2.160	2.160	2.160	1.463	697	1.463
	20	01	09		Materiale si prestari de servicii cu caracter functional			6.000	4.000	4.000	4.000	1.200	2.800	1.900
	20	01	30		Alte bunuri si servicii pentru inretinere si functionare			42.800	38.800	38.800	38.800	2.500	36.300	5.500
	20	05			Bunuri de natura obiectelor de inventar			6.000	6.000	6.000	6.000		6.000	
	20	05	30		Alte obiecte de inventar			6.000	6.000	6.000	6.000		6.000	
	20	06			Deplasari, detasari, transferari			1.300	650	650	650	61	589	61
	20	06	01		Deplasari interne, detasari, transferari			1.300	650	650	650	61	589	61
	20	11			Carti, publicatii si materiale documentare			3.000	3.000	3.000	3.000		3.000	
	20	30			Alte cheltuieli			14.700	3.000	3.000	3.000		3.000	
	20	30	30		Alte cheltuieli cu bunuri si servicii			14.700	3.000	3.000	3.000		3.000	
	84				PLATI EFECTUATE IN ANII PRECEDENTI SI RECUPERATE IN ANUL CURENT									
	85				Titlul XXI PLATI EFECTUATE IN ANII PRECEDENTI SI RECUPERATE IN ANUL CURENT									
	85	01			Plati efectuate in anii precedenti si recuperate in anul curent									
	85	01	01		Plati efectuate in anii precedenti si recuperate in anul curent (SF)									
6802					ASIGURARI SI ASISTENTA SOCIALA			2.217.780	1.155.200	1.155.200	1.155.200	-317	114.295	1.071.505
	01				CHELTUIELI CURENTE			2.217.780	1.155.200	1.155.200	1.155.200	-317	114.295	1.071.505
	10				TITLUL I CHELTUIELI DE PERSONAL			984.900	501.350	501.350	501.350	454.139	47.211	459.723
	10	01			Cheltuieli salariale in bani			928.200	456.030	456.030	456.030	444.146	11.884	440.608
	10	01	01		Salarii de baza			833.950	409.340	409.340	409.340	401.741	7.599	408.181
	10	01	17		Indemnizatii de hrana			94.340	46.690	46.690	46.690	42.405	4.285	41.427

Capi- tol	Sub- capit- ol	Pa- ra- graf	Ar- ti- col	Ali- ne- at	Denumire indicator	Credite de angajament		Credite bugetare		Angajamente legale	Plati efectuate	Angajamente legale de platit	Cheltuieli efective
						1	2	3	4				
		<b>A</b>			<b>B</b>								
		10 02			Cheltuieli salariale in natura					34.800		34.800	
		10 02 06			Vouchere de vacanta					34.800		34.800	
		10 03			Contributi			21.810	10.520	10.520	9.993	527	10.115
		10 03 07			Contributia asiguratorie pentru munca			21.810	10.520	10.520	9.993	527	10.115
		20			TITLUL II BUNURI SI SERVICII			133.130	72.130	72.130	55.388	16.742	63.668
		20 01			Bunuri si servicii			119.000	62.000	62.000	54.470	7.530	63.668
		20 01 01			Furnituri de birou			1.000	500	500		500	
		20 01 02			Materiale pentru curatenie			6.500	2.500	2.500	446	2.054	579
		20 01 03			Incalzit, iluminat si forta motrica			20.000	14.000	14.000	9.883	4.117	14.948
		20 01 05			Carburanti si lubrifianti			1.500					
		20 01 08			Posta, telecomunicatii, radio, tv, internet			2.000	1.000	1.000	807	193	807
		20 01 09			Materiale si prestari de servicii cu caracter functional			88.000	44.000	44.000	43.334	666	47.334
		20 04			Medicamente si materiale sanitare			8.000	4.000	4.000	419	3.581	
		20 04 01			Medicamente			4.000	2.000	2.000		2.000	
		20 04 02			Materiale sanitare			2.000	2.000	2.000	419	1.581	
		20 04 04			Dezinfectanti			2.000	2.000	2.000			
		20 05			Bunuri de natura obiectelor de inventar			2.500	2.500	2.500	499	2.001	
		20 05 30			Alte obiecte de inventar			2.500	2.500	2.500	499	2.001	
		20 06			Deplasari, detasari, transferari			500	500	500		500	
		20 06 01			Deplasari interne, detasari, transferari			500	500	500		500	
		20 13			Pregatire profesionala			3.130	3.130	3.130		3.130	
		57			TITLUL VIII ASISTENTA SOCIALA			1.099.750	581.720	581.720	531.380	50.340	548.114
		57 02			Ajutoare sociale			1.099.750	581.720	581.720	531.380	50.340	548.114
		57 02 01			Ajutoare sociale in numerar			1.089.750	571.720	571.720	531.380	40.340	548.114
		57 02 02			Ajutoare sociale in natura			10.000	10.000	10.000		10.000	
					Partea IV-a SERVICII SI DEZVOLTARE								

Capi- tol	Sub- capi- tol	Pa- ra- graf	Ar- ti- col	Ali- ne- at	Denumire indicator	Credite de angajament			Credite bugetare			Angajamente legale	Plati efectuate	Angajamente legale de platit	Cheltuieli efective	
						1	2	3	4	5	6					7
					<b>B</b>											
					<b>A</b>											
7000					PUBLICA, LOCUINTE, MEDIU SI APE			168.550	111.650	111.650	111.650	93.573	18.077	96.203		
7002					LOCUINTE, SERVICII SI DEZVOLTARE PUBLICA			157.800	101.400	101.400	101.400	93.573	7.827	96.203		
	01				CHELTUIELI CURENTE			157.800	101.400	101.400	101.400	93.573	7.827	96.203		
	20				TITLUL II BUNURI SI SERVICII			129.000	87.000	87.000	87.000	79.486	7.514	82.116		
	20	01			Bunuri si servicii			129.000	87.000	87.000	87.000	79.486	7.514	82.116		
	20	01	03		Incalzit, iluminat si forta motrica			129.000	87.000	87.000	87.000	79.486	7.514	82.116		
	20	01	09		Materiale si prestari de servicii cu caracter functional			120.000	80.000	80.000	80.000	74.379	5.621	77.009		
	55				TITLUL VII ALTE TRANSFERURI			9.000	7.000	7.000	7.000	5.107	1.893	5.107		
	55	01			A. Transferuri interne			28.800	14.400	14.400	14.400	14.087	313	14.087		
	55	01	65		Sume reprezentand contributia unitatilor administrativ-teritoriale la Fondul IID			28.800	14.400	14.400	14.400	14.087	313	14.087		
7402					PROTECTIA MEDIULUI			10.750	10.250	10.250	10.250	10.250	10.250	10.250		
	01				CHELTUIELI CURENTE			10.750	10.250	10.250	10.250	10.250	10.250	10.250		
	20				TITLUL II BUNURI SI SERVICII			10.750	10.250	10.250	10.250	10.250	10.250	10.250		
	20	01			Bunuri si servicii			750	250	250	250	250	250	250		
	20	01	03		Incalzit, iluminat si forta motrica			750	250	250	250	250	250	250		
	20	30			Alte cheltuieli			10.000	10.000	10.000	10.000	10.000	10.000	10.000		
	20	30	30		Alte cheltuieli cu bunuri si servicii			10.000	10.000	10.000	10.000	10.000	10.000	10.000		
8000	02				Pantea V-a ACTIUNI ECONOMICE			206.370	206.370	206.370	206.370	148.544	57.826	164.543		
8402					TRANSPORTURI			206.370	206.370	206.370	206.370	148.544	57.826	164.543		
	01				CHELTUIELI CURENTE			206.370	206.370	206.370	206.370	148.544	57.826	164.543		
	20				TITLUL II BUNURI SI SERVICII			206.370	206.370	206.370	206.370	148.544	57.826	164.543		
	20	01			Bunuri si servicii			29.000	29.000	29.000	29.000	21.190	7.810	20.000		
	20	01	09		Materiale si prestari de servicii cu caracter functional			29.000	29.000	29.000	29.000	21.190	7.810	20.000		
	20	02			Reparatii curente			177.370	177.370	177.370	177.370	127.354	50.016	144.543		

Capi- tol	Sub- capi- tol	Pa- ra- graf	Ar- ti- col	Ali- ne- at	Denumire indicator	Credite de angajament		Credite bugetare		Angajamente legale	Plati efectuate	Angajamente legale de platit	Cheltuieli efective	
						aprobate la finele perioadei de raportare	trimestriale cumulate	aprobate la finele perioadei de raportare	trimestriale cumulate					
						1	2	3	4	5	6	7	8=6-7	9
					B				1 110 210					
9902	96				excedent/deficit sect funct									

Conducatorul institutiei.

Conducatorul compartimentului  
financiar contabil



Capi-Sub- tot capi- tot	Pa- ra- gra- ful	Gru- pa / Titlu col	Ali- ne- at	Denumire indicator	Prevederi bugetare aprobrate la finele perioadei de raportare	Prevederi bugetare trimestriale cumulate	Drepturi constatate			Incasari realizate	Stingeri pe alte cai decat incasari	Drepturi constatate de incasat
							Total. din care:	din anii precedenti	din anul curent			
A					1	2	3=4+5	4	5	6	7	8=3-6-7
0001	02			TOTAL VENITURI-BUGET LOCAL.	2.592.550	2.320.550	793.376	793.376	793.376	793.376		
0002				I. VENITURI CURENTE	1.959.910	1.687.910	484.000	484.000	484.000	484.000		
2900				C. VENITURI NEFISCALE	1.959.910	1.687.910	484.000	484.000	484.000	484.000		
3300				C2. VANZARI DE BUNURI SI SERVICII	1.959.910	1.687.910	484.000	484.000	484.000	484.000		
3702				TRANSFERURI VOLUNTARE, ALTELE DECAT SUBVENTIILE	1.959.910	1.687.910	484.000	484.000	484.000	484.000		
04				Varsaminte din sectiunea de functionare	1.959.910	1.687.910	484.000	484.000	484.000	484.000		
4000	02			III OPERATIUNI FINANCIARE	309.380	309.380	309.376	309.376	309.376	309.376		
4002				INCASARI DIN RAMBURSAREA IMPRUMUTURILOR ACORDATE	309.380	309.380	309.376	309.376	309.376	309.376		
14				Suma din excedentul bugetului local utilizate pentru finantarea cheltuielilor sectiunii de dezvoltare	309.380	309.380	309.376	309.376	309.376	309.376		
4100	02			IV. SUBVENTII	309.380	309.380	309.376	309.376	309.376	309.376		
4200				SUBVENTII DE LA ALTE NIVELE ALE ADMINISTRATIEI PUBLICE	48.490	48.490						
4202				SUBVENTII DE LA BUGETUL DE STAT	48.490	48.490						
69				Subventii de la bugetul de stat care bugetele locale necesare sustinerii derularii proiectelor finantate din fonduri externe nerambursabile (FFEN) postaderare, aferente perioadei de programare 2014-2020	48.490	48.490						
4802				SUME PRIMITE DE LA UE/ALTI DONATORI IN CONTUL PLATILOR EFECTUATE SI PREFINANATARI AFERENTE CADRULUI FINANCIAR 2014-2020		274.770						
				Fondul European de Dezvoltare Regionala(FEDR)	274.770	274.770						

Capi- tol	Sub- capi- tol	Pa- ra- gra- ful	Pa- ru- pa/ titlu col	Ar- ti- col	Ali- ne- at	Denumire indicator	Prevederi bugetare aprobat. la finele perioadei de raportare	Prevederi bugetare trimestriale cumulate	Drepturi constatate			Incasari realizate	Stingeri pe alte cai decat incasari	Drepturi constatate de incasat
									Total, din care:	din anii precedenti	din anul curent			
						<b>B</b>	<b>1</b>	<b>2</b>	<b>3=4+5</b>	<b>4</b>	<b>5</b>	<b>6</b>	<b>7</b>	<b>8=3-6-7</b>
4802	01	01				Some primite in contul platilor efectuate in anul curent	274.770	274.770						

## TOTAL JUDET


CONTUL DE EXECUTIE AL BUGETULUI LOCAL - CHELTUIELI  
SECTIUNEA DE DEZVOLTARE  
30.06.2022

Capi- tot	Sub- capit- tot	Pa- graf	Ar- ti- col	Ali- ne- at	Denumire indicator	Credite de angajament			Credite bugetare			Angajamente legale	Plati efectuate	Angajamente legale de platit	Cheltuieli efective	
						1 aprobate la finele perioadei de raportare	2 trimestriale cumulate	3 aprobate la finele perioadei de raportare	4 trimestriale cumulate	5 Angajamente bugetare	6					7
					<b>B</b>											
5002					TOTAL CHELTUIELI	2.592.550	2.320.550	2.592.550	2.320.550	2.320.550	2.320.550	793.002	1.527.548	12.595		
	01				CHELTUIELI CURENTE	348.730	343.730	348.730	343.730	343.730	343.730	2.000	341.730	12.158		
	55				TITLUL VII ALTE TRANSFERURI	10.000	5.000	10.000	5.000	5.000	5.000	2.000	3.000	7.900		
	58				TITLUL X PROIECTE CU FINANTARE DIN FONDURI EXTERNE NERAMBURSABILE											
	70				CADRULUI FINANCIAR 2014-2020	338.730	338.730	338.730	338.730	338.730	338.730		338.730	4.258		
	71				CHELTUIELI DE CAPITAL	2.243.820	1.976.820	2.243.820	1.976.820	1.976.820	1.976.820	791.002	1.185.818	437		
	5100 02				TITLUL XV ACTIVE NEFINANCIARE	507.100	507.100	507.100	507.100	507.100	507.100	25.000	482.100	437		
	5102				Partea I-a SERVICII PUBLICE GENERALE AUTORITATI PUBLICE SI ACTIUNI EXTERNE:	507.100	507.100	507.100	507.100	507.100	507.100	25.000	482.100	437		
					CHELTUIELI DE CAPITAL	507.100	507.100	507.100	507.100	507.100	507.100	25.000	482.100	437		
	71				TITLUL XV ACTIVE NEFINANCIARE	507.100	507.100	507.100	507.100	507.100	507.100	25.000	482.100	437		
	71 01				Active fixe	507.100	507.100	507.100	507.100	507.100	507.100	25.000	482.100	437		
	71 01 02				Masini, echipamente si mijloace de transport	500.000	500.000	500.000	500.000	500.000	500.000	25.000	475.000	437		
	71 01 03				Mobilier, aparatura birouita si alte active corporale	7.100	7.100	7.100	7.100	7.100	7.100		7.100			
6500 02					Partea III-a CHELTUIELI SOCIAL-CULTURALE	534.670	534.670	534.670	534.670	534.670	534.670	5.943	528.727	4.695		
6502					INVATAMANT	529.670	529.670	529.670	529.670	529.670	529.670	4.350	525.320	4.695		
	01				CHELTUIELI CURENTE	338.730	338.730	338.730	338.730	338.730	338.730		338.730	4.258		
	58				TITLUL X PROIECTE CU FINANTARE DIN FONDURI EXTERNE NERAMBURSABILE											
	58 01				CADRULUI FINANCIAR 2014-2020	338.730	338.730	338.730	338.730	338.730	338.730		338.730	4.258		
	58 01 01				Programe din Fondul European de Dezvoltare Regionala (FEDR)	338.730	338.730	338.730	338.730	338.730	338.730		338.730	4.258		
	58 01 02				Finantarea nationala	48.490	48.490	48.490	48.490	48.490	48.490		48.490	844		
	58 01 03				Finantarea externa nerambursabila	274.770	274.770	274.770	274.770	274.770	274.770		274.770	3.414		
					Cheltuieli neeligibile	15.470	15.470	15.470	15.470	15.470	15.470		15.470			

Capi- tol	Sub- capi- tol	Pa- ra- graf	Ar- ti- col	Ali- ne- at	Denumire indicator	Credite de angajament			Credite bugetare			Angajamente legale	Plati efectuate	Angajamente legale de platit	Cheltuieli efective		
						aprobate la finele perioadei de raportare	trimestriale cumulate	aprobate la finele perioadei de raportare	trimestriale cumulate	5	6					7	8=6-7
						1	2	3	4	5	6	7	8=6-7	9			
<b>A</b>						<b>B</b>											
	70				CHELTUIELI DE CAPITAL	190.940	190.940	190.940	190.940	190.940	190.940	4.350	186.590	186.590	437		
	71				TITLUL XV ACTIVE NEFINANCIARE	190.940	190.940	190.940	190.940	190.940	190.940	4.350	186.590	186.590	437		
	71	01			Active fixe	50.000	50.000	50.000	50.000	50.000	50.000		50.000	50.000	437		
	71	01	01		Constructii	50.000	50.000	50.000	50.000	50.000	50.000		50.000	50.000	437		
	71	01	03		Mobilier, aparatura birourii si alte active corporale												
	71	03			Reparatii capitale aferente activelor fixe	140.940	140.940	140.940	140.940	140.940	140.940	4.350	136.590	136.590	437		
6702					CULTURA, RECREERE SI RELIGIE	5.000	5.000	5.000	5.000	5.000	5.000	1.593	3.407	3.407			
	70				CHELTUIELI DE CAPITAL	5.000	5.000	5.000	5.000	5.000	5.000	1.593	3.407	3.407			
	71				TITLUL XV ACTIVE NEFINANCIARE	5.000	5.000	5.000	5.000	5.000	5.000	1.593	3.407	3.407			
	71	01			Active fixe	5.000	5.000	5.000	5.000	5.000	5.000	1.593	3.407	3.407			
	71	01	30		Alte active fixe (inclusiv reparatii capitale)	5.000	5.000	5.000	5.000	5.000	5.000	1.593	3.407	3.407			
7000	02				Partea IV-a SERVICII SI DEZVOLTARE PUBLICA, LOCUINTE, MEDIU SI APE	15.950	45.950	15.950	45.950	45.950	45.950	7.950	38.000	38.000	7.900		
7002					LOCUINTE, SERVICII SI DEZVOLTARE PUBLICA	15.950	45.950	15.950	45.950	45.950	45.950	7.950	38.000	38.000	7.900		
	01				CHELTUIELI CURENTE	10.000	5.000	10.000	5.000	5.000	5.000	2.000	3.000	3.000	7.900		
	55				TITLUL VII ALTE TRANSFERURI	10.000	5.000	10.000	5.000	5.000	5.000	2.000	3.000	3.000	7.900		
	55	01			A. Transferuri interne	10.000	5.000	10.000	5.000	5.000	5.000	2.000	3.000	3.000	7.900		
	55	01	42		Transferuri din bugetul local catre asociatiile de dezvoltare intercomuni- tare												
	70				CHELTUIELI DE CAPITAL	10.000	5.000	10.000	5.000	5.000	5.000	2.000	3.000	3.000	7.900		
	71				TITLUL XV ACTIVE NEFINANCIARE	5.950	40.950	5.950	40.950	40.950	40.950	5.950	35.000	35.000	7.900		
	71	01			Active fixe	5.950	40.950	5.950	40.950	40.950	40.950	5.950	35.000	35.000	7.900		
	71	01	30		Alte active fixe (inclusiv reparatii capitale)	5.950	40.950	5.950	40.950	40.950	40.950	5.950	35.000	35.000	7.900		

Capi- tot	Sub- capi- tot	Pa- ra- graf	Ar- hi- col at	Denumire indicator	Credite de angajament			Credite bugetare			Angajamente legale	Plati efectuate	Angajamente legale de platit	Cheltuieli efective
					1	2	3	4	5	6				
				<b>B</b>										
8000	02			Partea Va- ACTIUNI ECONOMICE			1.534.830	1.232.830	1.232.830	1.232.830	754.109	478.721		
8402				TRANSPORTURI			1.534.830	1.232.830	1.232.830	1.232.830	754.109	478.721		
		70		CHELTUIELI DE CAPITAL			1.534.830	1.232.830	1.232.830	1.232.830	754.109	478.721		
		71	01	TITLUL XV ACTIVE NEFINANCIARE			1.534.830	1.232.830	1.232.830	1.232.830	754.109	478.721		
		71	01	Active fixe			1.225.450	923.450	923.450	923.450	464.027	459.423		
		71	01	Constructii			1.215.450	913.450	913.450	913.450	459.592	453.858		
		71	01	Alte active fixe			10.000	10.000	10.000	10.000	4.435	5.565		
		71	03	Reparatii capitale aferente activelor fixe			309.380	309.380	309.380	309.380	290.082	19.298		
9902	97			excedent/deficit -scut dezy										375

Conducatorul institutiei,

Conducatorul compartimentului  
financiar-contabil



Situatia activelor si datoriilor institutiilor publice  
din administratia locala  
30/06/2022

pag.: 1 - lei -

COD	DENUMIRE INDICATORI	Sold la inceputul anului	Sold la sfarsitul perioadei
18005	Disponibilitati in lei ale institutiilor publice locale si ale institutiilor publice de subordonare locala, la trezorerii (ct.5100000+5120101+5120501+5150101+5150103+5150500+5150600+5160101+5160301+5160302+5170101+5170301+5170302+5210100+5210300+5280000+5290201+5290301+5290400+5290901+5410101+5500101+ 5520000+5550101+5570101+5580101+5580201+5600101+5600300+5610101+5610300+5620101+5620300-7700000). din care:	330.514	67.004
18008	Total (in baze cash) (rd.04+05)	330.514	67.004
18010	Total (in baze accrual)(rd.08+09)	330.514	67.004
18032	Disponibilitati ale institutiilor publice locale si ale institutiilor de subordonare locala la institutiile de credit rezidente (ct.5110101+5110102+5120102+5120402+5120502+5150102+5150202+5160102+5160202+5170102+5170202+5290202+5290302+5290902+5500102+5550102+5550202+5570202+5580102+5580302+5600102+5600103+5610102+5610103+5620102+5620103). din care:	1.219	1.219
18036	Total (in baze cash) (rd.32+35)	1.219	1.219
18038	Total (in baze accrual) (rd.36+37)	1.219	1.219
18141	Participatiile autoritatilor locale la alte societati care nu sunt organizate pe actiuni (regii autonome,srl.comandita, etc.) (ct.2600300-2960103)	1.300	1.300
18142	Total (la valoarea de intrare mai putin ajustarile cumulate pentru pierderea de valoare) (rd.141)	1.300	1.300
18176	1.Creante ale bugetului local (ct.4640000-4970000). Total (rd.177+178+179+183). din care:		
18177	- de la gospodariile populatie (S14)	1.416.569	1.952.456
18185	Total creante (rd.176+184)	1.416.569	1.952.456
18203	1.Sume datorate tertilor reprezentand garantii si cautiumi aflate in conturile institutiilor publice (ct.4280101+4280201+4620101+4620109).Total (rd.204+205+206), din care:	600	686
18204	- salariatilor (gospodariile populatiei)(S143)		86
18205	- societati nefinanciare (S11)	600	600
182671	Sume primite din excedentul anului precedent pentru acoperirea golurilor temporare de casa si pentru finantarea cheltuielilor sectiunii de dezvoltare (ct.5190107+5190190)		309.376
18268	Total(in baze cash)(rd.262+266+267+267.1)		309.376
18275	Total (in baze accrual) (cash+dobanzi) (rd.268+274)		309.376
18320	Datorii comerciale curente legate de livrari de bunuri si servicii (ct.4010100+4030100+ 4040100+4050100+4080000+4190000+4620101). Total (rd.321+322+326+327) din care catre:	331.625	2.173.215
18321	-Societati nefinanciare (S11)	331.625	2.173.215
18331	Datoriile institutiilor publice din administratia locala catre bugete (ct.4310100+4310200+4310300+4310400+4310500+4310600+4310700+4370100+4370200+4370300+4420300+4420801+4440000+4460100+4460200+4480100)	96.164	102.197
18332	Salariile angajatilor (ct.4210000+4230000+4260000+4270100+4270300+4280101)	132.189	134.786
18333	Alte drepturi cuvenite altor categorii de persoane (ct.4260000+4270200+4270300+4290000+4380000)	76.230	104.905
18335	Total (rd.331+332+333+334)	304.583	341.888

**TOTAL JUDET**


1 - lei -

DENUMIRE INDICATORI	COD	Sold la inceputul anului	Sold la finele perioadei	
			TOTAL	Din care: aferent sumelor angajate cu prevederi bugetare
PLATI RESTANTE-TOTAL (rd.150+300) din care:	40001		723.408	723.408
-sub 30 de zile(rd.151+301)	40002		510.278	510.278
- peste 30 de zile (rd.152+302)	40003		213.130	213.130
PLATI RESTANTE - TOTAL SECTIUNEA DE FUNCTIONARE (rd.160+170+240+250+270+280+290) din care:	40150		113.414	113.414
-sub 30 de zile(rd.161+171+241+251+271+281+291)	40151		28.588	28.588
- peste 30 de zile (rd.162+172+242+252+272+282+292)	40152		84.826	84.826
Plati restante catre furnizori,creditori din operatii comerciale (ct.4010100.ct.4030100.ct.4620101.ct.4620109) (rd.161+162+163+165+166) din care:	40160		113.414	113.414
-sub 30 de zile	40161		28.588	28.588
- peste 30 de zile	40162		84.826	84.826
PLATI RESTANTE-TOTAL SECTIUNEA DEZVOLTARE (rd.310+320+330), din care:	40300		609.994	609.994
- sub 30 de zile(rd.311+321+331)	40301		481.690	481.690
- peste 30 de zile (rd.312+322+332)	40302		128.304	128.304
Plati restante catre furnizori,creditori din operatii comerciale (ct.4040100.ct.4050100.ct.4620101.ct.4620103.ct.4620109) (rd.311+312+313+315+316).din care:	40310		609.994	609.994
- sub 30 de zile	40311		481.690	481.690
- peste 30 de zile	40312		128.304	128.304

Conducatorul institutiei



Conducatorul compartimentului financiar contabil



**TOTAL JUDET**

2 - lei -

DENUMIRE INDICATORI	COD	Sold la inceputul anului	Sold la finele perioadei	
			TOTAL	Din care: aferent sumelor angajate cu prevederi bugetare
PLATI RESTANTE-TOTAL (rd.150+300) din care:	42001		723.408	723.408
-sub 30 de zile(rd.151+301)	42002		510.278	510.278
- peste 30 de zile (rd.152+302)	42003		213.130	213.130
PLATI RESTANTE - TOTAL SECTIUNEA DE FUNCTIONARE	42150			
(rd.160+170+240+250+270+280+290) din care:			113.414	113.414
-sub 30 de zile(rd.161+171+241+251+271+281+291)	42151		28.588	28.588
- peste 30 de zile (rd.162+172+242+252+272+282+292)	42152		84.826	84.826
Plati restante catre furnizori,creditori din operatii comerciale (ct.4010100,ct.4030100,ct.4620101,ct.4620109)	42160			
(rd.161+162+163+165+166) din care:			113.414	113.414
-sub 30 de zile	42161		28.588	28.588
- peste 30 de zile	42162		84.826	84.826
PLATI RESTANTE-TOTAL SECTIUNEA DEZVOLTARE	42300			
(rd.310+320+330), din care:			609.994	609.994
- sub 30 de zile(rd.311+321+331)	42301		481.690	481.690
- peste 30 de zile (rd.312+322+332)	42302		128.304	128.304
Plati restante catre furnizori,creditori din operatii comerciale (ct.4040100,ct.4050100,ct.4620101,ct.4620103,ct.4620109)	42310			
(rd.311+312+313+315+316),din care:			609.994	609.994
- sub 30 de zile	42311		481.690	481.690
- peste 30 de zile	42312		128.304	128.304

Conducatorul institutiei

Conducatorul compartimentului  
financiar contabil




TOTAL JUDET

Nr rd	Explicatie	Plati restante		Plati restante aferente programelor nationale		Plati restante aferente fondurilor externe nerambursabile postaderare****)		Plati restante aferente fondurilor externe nerambursabile preaderare(sursa08/D)	
		total**)	din care arierate***)	total	din care arierate	total	din care arierate	total	din care arierate
0			1.1	2	2.1	3	3.1	4	4.1
		1	1.429.311						
			723.408						

Conducatorul institutiei

Conducatorul compartimentului  
financiar contabil





TOTAL JUDET

Nr rd	Explicatie	Plati restante		Plati restante aferente programelor nationale		Plati restante aferente fondurilor externe nerambursabile postaderare****)		Plati restante aferente fondurilor externe nerambursabile preaderare(sursa08/D)	
		total**)	din care arierate***)	total	din care arierate	total	din care arierate	total	din care arierate
0		1	1.1	2	2.1	3	3.1	4	4.1
		149 311							
		723 408							

Conducatorul institutiei

Conducatorul compartimentului  
financiar contabil






## COMUNA PĂUȘEȘTI-MĂGLAȘI

Str. Principală, nr.24, Păușești-Măglași, județul Vâlcea, România  
Tel/fax: 0250/776533, Cod fiscal : 2540643, , E-mail: pausesti\_maglasi@vl.e-adm.ro

### DECLARAȚIE

Prin prezenta ne asumăm răspunderea pentru întocmirea situațiilor financiare trimestriale și confirmăm că:

- politicile contabile utilizate la întocmirea situațiilor financiare trimestriale sunt în conformitate cu prevederile reglementărilor contabile aplicabile;
- situațiile financiare trimestriale oferă o imagine fidelă a poziției financiare, performanței financiare și a celorlalte informații referitoare la activitatea desfășurată;
- instituția noastră își desfășoară activitatea în condiții de continuitate.

PRIMAR,  
Dediu Alexandru Dorel

CONTABIL,  
Bojin Elena



## COMUNA PĂUȘEȘTI-MĂGLAȘI

Str. Principală, nr.24, Păușești-Măglași, județul Vâlcea, România

Tel/fax: 0250/776533, Cod fiscal : 2540643, E-mail: pausesti\_maglasi@vl.e-adm.ro

### POLITICI CONTABILE

În conformitate cu Ordinul Ministrului Finanțelor Publice nr.1917/2005, modificat și completat pentru aprobarea Normelor metodologice privind organizarea și conducerea contabilității instituțiilor publice, conducerea Primăriei comunei Păușești Măglași a procedat la elaborarea politicilor contabile –un set de proceduri pentru toate operațiunile derulate, pornind de la întocmirea documentelor justificative până la întocmirea situațiilor financiare trimestriale și anuale, cu respectarea principiilor de bază ale contabilității de angajamente.

Scopul politicilor contabile este de a stabili metode contabile (metode detaliate de evaluare, măsurare și constatare) alese dintr-un cadru general, acceptate de legislația în vigoare, care să fie utilizate permanent și care să ofere o imagine fidelă a instituției publice, a poziției sale financiare, a performanțelor sale și a evoluției poziției sale financiare.

În acest context, conducerea Primăriei Comunei Păușești Măglași consideră că aceste aspecte trebuie să se respecte și în modul de lucru al instituției respectând anumite reguli și practici specifice activității sale în scopul de a reflecta cu fidelitate efectele tranzacțiilor desfășurate.

Astfel, s-au stabilit următoarele:

1. Toate operațiile economice și financiare se înregistrează în contabilitate pe baza unor documente justificative (prevăzute de lege pentru diferite operațiuni), documente ce angajează răspunderea persoanelor care le-au întocmit, vizat și aprobat, precum și a celor care le-au înregistrat în contabilitate.

2. Forma de înregistrare în contabilitate a operațiunilor economico-financiare este „maestru-sah”, iar principalele registre și formulare care se utilizează este: Registru-jurnal, Registru-inventar, Cartea Mare, Balanța de verificare.

3. Situațiile financiare anuale și trimestriale utilizate sunt: bilanțul, contul de rezultat patrimonial, situația fluxurilor de trezorerie, situația modificărilor în structura activelor, contul de execuție bugetar și alte anexe la situațiile financiare.

4. Inventarierea patrimoniului instituției se face cel puțin o dată pe an, înainte situațiilor financiare anuale. Evaluarea elementelor de activ și pasiv, cu ocazia inventarierii, se face la valoarea actuală a fiecărui element, denumită valoarea de inventar.

5. Evaluarea și înregistrarea în contabilitate a bunurilor la data intrării în patrimoniu se face la valoarea de intrare (valoarea contabilă), care se stabilește:

- la cost de achiziție - pentru bunuri procurate cu titlu oneros;
- la valoarea justă - pentru bunurile obținute cu titlu gratuit.

6. Activele fixe corporale și necorporale se prezintă în bilanț la valoarea de intrare. Amortizarea se calculează folosind metoda amortizării liniare. Valorificarea și scoaterea din funcțiune a activelor fixe se face numai cu aprobarea Consiliului Local Păușești Măglași.

7. Stocurile se înregistrează în contabilitate la costul de achiziție. Stocurile cuprind materii prime, materiale și alte consumabile ce urmează să fie folosite în desfășurarea activității curente a instituției (rechizite, hârtie de scris, hârtie xerox, materiale cu caracter funcțional, alte bunuri pentru întreținere și funcționare), precum și cele de întreținere și curățenie, iar la sfârșit se întocmesc bonuri de consum și se înregistrează la bunuri de natura cheltuielii pe capitole și articole bugetare.

Costul bunurilor de natura stocurilor se recunosc în momentul consumului acestora, cu excepția materialelor de natura obiectelor de inventar al căror cost se recunoaște în momentul scoaterii din folosință.

8. Creanțele instituției se înregistrează în contabilitate la valoarea nominală.

9. Datoriile instituției publice se înregistrează în contabilitate la valoarea nominală. In activitatea instituției există datorii pe termen scurt (sub un an) și peste 1 an.

10. Capitalurile instituției cuprind: fondurile, rezultatul patrimonial, rezultatul reportat, rezervele din reevaluare.

Fondurile instituției se includ în categoria fondurilor care alcătuiesc domeniul privat al unităților administrativ teritoriale.

Rezultatul patrimonial se stabilește prin închiderea conturilor de venituri- finanțări și a conturilor de cheltuieli. La începutul exercițiului,

soldul contului de rezultat patrimonial de la sfârșitul anului se transferă asupra rezultatului reportat.

Rezultatul reportat, exprimă rezultatul patrimonial al exercițiilor financiare anterioare.

Reevaluarea activelor fixe se face la valoarea determinată, în baza metodelor și procedurilor de evaluare și conform reglementărilor legale.

Situațiile financiare la data de 30.06.2022 au fost întocmite în conformitate cu prevederile Legii Contabilității nr.82/1991, republicată.

Aceste situații financiare trimestriale s-au întocmit pe baza bilanței de verificare. Toate cifrele sunt prezentate în moneda națională, respectiv lei.

La întocmirea situațiilor financiare trimestriale s-a avut în vedere respectarea principiilor contabilității de angajamente, așa cum au fost descrise de O.M.F. nr.1917/2005, modificat și completat.

Cheltuielile de personal sunt recunoscute în perioada când munca a fost prestată;

Cheltuielile cu stocurile – când au fost consumate, cu excepția materialelor de natura obiectelor de inventar, al caror cost se recunoaște la scoaterea din folosință.

Costurile cu serviciile se recunosc în perioada când serviciile au fost prestate și lucrările executate.

Veniturile fiscale se recunosc în momentul declarării pe bază de declarație fiscală sau decizie a organului fiscal;

Veniturile din activități economice se recunosc la momentul transferului dreptului de proprietate către clienți.

Soldul contului “Angajamente legele” reprezintă cheltuieli cu energia electrică, telefon, alte servicii care reprezintă consumuri ale lunii decembrie.

Activele fixe sunt reevaluate. Imobilizările coporale sunt inițial înregistrate în contabilitate la cost istoric minus amortizarea cumulată.

Amortizarea se calculează la cost prin metoda liniară de-a lungul duratei utile de viață a activelor.

Terenurile sunt înregistrate la valoare reevaluată. Terenurile nu se amortizează deoarece se consideră că au o durată de viață indefinită.

PRIMAR,  
Dediu Alexandru Dorel

CONTABIL,  
Bojin Elena



**MINISTERUL EDUCAȚIEI**  
**ȘCOALA GIMNAZIALĂ "ACHIM POPESCU"**  
**PĂUȘEȘTI MĂGLAȘI, JUD. VÂLCEA**  
**TEL. 0250/776425, C.F. 29454226**

---

**DECLARAȚIE**

Prin prezenta ne asumăm răspunderea pentru întocmirea situațiilor financiare și confirmăm că:

- politicile contabile utilizate la întocmirea situațiilor financiare sunt în conformitate cu prevederile reglementărilor contabile aplicabile;
- situațiile financiare oferă o imagine fidelă a poziției financiare, performanței financiare și a celorlalte informații referitoare la activitatea desfășurată;
- instituția noastră își desfășoară activitatea în condiții de continuitate.

DIRECTOR,  
PROF. ZORLESCU CARMEN



ADM. FINANCIAR,  
EC. DULCEA IULIA-ADRIANA